



NOTIFICATION OF 1H 2018 EARNINGS AND
BUSINESS INDICATORS
GIGAS HOSTING, S.A.

25 September 2018

Pursuant to article 17 of Regulation (EU) No 596/2014 of the European Parliament and of the Council on market abuse and article 228 of the Consolidated Text of the Securities Market Act approved by Royal Legislative Decree 4/2015, of 23 October, and related provisions, and in accordance also with Circular 6/2018 of the Mercado Alternativo Bursátil (the Spanish Alternative Equity Market, or “MAB” for short), the Company hereby releases the following significant information to the market in relation to Gigas Hosting, S.A. and its subsidiaries (“GIGAS”, “GIGAS Group”, the “Group”, or the “Company”) regarding its interim consolidated results for the period from 1 January 2018 to 30 June 2018 and the level of compliance in execution of the 2018 budget included in the price sensitive information disclosed on 29 January 2018.

The information contained in this price sensitive information disclosure was prepared by the Company on the consolidated earnings of GIGAS HOSTING S.A. and subsidiaries for the first half of 2018 based the accounting and financial information available to the Company. The results were subject to a limited review by the Company’s statutory auditor, Ernst & Young S.L., and duly authorised for issue by the Board of Directors of Gigas at its meeting of 21 September 2018, with the favourable vote of all its members.

Attached to the present price sensitive information, as required by Circular 6/2018, are the following documents:

1. Interim consolidated financial statements and notes to the financial statements of GIGAS HOSTING, S.A. and subsidiaries for the six months ended 30 June 2018, and the unqualified Limited Review opinion of the Company's auditor, Ernst & Young S.L.
2. Separate financial statements of GIGAS HOSTING, S.A. (balance sheet and income statement) for the six-month period ended 30 June 2018.

SUMMARY OF SIGNIFICANT INFORMATION

- **Gross sales in the first half of 2018 rose by 37.3% year-on-year to EUR 4.61 million (from EUR 3.36 million in 1H 2017).** Net revenue, after sales discounts and promotions and accrued sales, totalled EUR 3.94 million, up 36.7% year-on-year (from EUR 2.88 million). Some of this growth reflects the acquisition during the first half of the year of SVT PROVEEDOR DE SERVICIOS INTERNET SL ("SVT") and ABILITY DATA SERVICES SA ("ABILITY") (see the price sensitive information disclosures of 11 January 2018 and 22 May 2018, respectively). However, revenue in USD, which accounts for over 40% of the Company's overall revenue, was hurt by the lower value of the US dollar against the euro in the first half compared to the same period last year.
- EBITDA was lower in the second quarter than the first as a result of two non-recurring cost items: 1) a provision for default by a major customer (with led to a EUR 315 thousand increase in this item in 2Q 2018); and 2) the transaction costs arising from the acquisition of Ability, which amounted to EUR 125 thousand (of which EUR 103 thousand was recognised in 2Q 2018). Accordingly, reported EBITDA for 2Q was EUR 105 thousand, well below the EUR 307 thousand of 1Q and far short of the EUR 304 thousand budgeted. However, stripping out non-recurring charges, **recurring EBITDA, before acquisition transaction costs and extraordinary provisions, would have climbed to EUR 440 thousand in 2Q and EUR 824 thousand in 1H** (compared to the EUR 592 thousand budgeted).
- There were 699 Cloud Datacenter customers at the end of June, eight more than at the end of the first quarter and 229 more than at the end of June 2017. Cloud Datacenter's gross customer adds were higher, but this was counterbalanced by attrition in the low-revenue segment for this product, thereby boosting average revenue per user (ARPU). The number of customers for the Cloud VPS (Virtual Private Server) product dropped off slightly (in line with the Company's strategy of favouring higher value-added customers, as opposed to volume), ending the first half at 3,264. This was 46 fewer than in 1Q, but higher than a year ago (3,110 VPS customers), thanks to the contribution of SVT customers. **The Company's total customer base stood at 3,963 at the end of June 2018, 383 more than the year before**, thanks mainly to the increase in Cloud Datacenter customers and to the influx of customers from our acquirees.
- **Monthly ARPU continues to show a clear upward trend.** In the Cloud Datacenter segment, monthly ARPU reached EUR 1,138 in 1H 2018, compared to EUR 1,072 in 2017 and EUR 999 in 2016. In the Cloud VPS segment, ARPU also grew to EUR 26.6 per month in the first half, up from EUR 25.7 in 2017, driven up by SVT's ARPU in this segment, which was significantly higher than Gigas' ARPU.
- The Company has created an indirect sales channel for its services through distribution agreements with system integrators, technology consultants, SAP partners and software companies (ISVs, Independent Software Vendors). These deals are already generating a significant proportion of new Cloud Datacenter sales.
- As stated above, **the Company kicked off its inorganic growth strategy in 2018, with its first two acquisitions in Spain and Colombia.** The Group continues to look at opportunities that can create value for its shareholders.
- The Gigas cloud management platform continues to garner international recognition from analysts and media outlets such as Gartner and the *Financial Times*, which again ranked Gigas on *FT 1000: Europe's Fastest Growing Companies*.

CONSOLIDATED INCOME STATEMENT

For the six months ended 30 June 2018.

CONSOLIDATED INCOME STATEMENT <i>Figures in EUR</i>	2018 JAN-JUNE
Gross sales	4,609,370
Accrued sales	(34,117)
Sales discounts and promotions	(637,810)
Revenue	3,937,443
Own R&D costs capitalised	124,234
Non-recurring income, grants and other	39,861
Cost of sales	(840,530)
Online and third-party customer acquisition costs	(29,434)
Datacenters and connectivity	(368,919)
Other supplies	(442,177)
Personnel expenses	(1,537,949)
Salaries and wages	(1,268,197)
Social security costs	(269,752)
Other operating expenses	(1,309,915)
External services	(936,192)
Professional services and other	(734,542)
Marketing and publicity	(89,066)
International expenses, except marketing	(112,584)
Losses, impairment and changes in trade provisions	(373,723)
Other income and expenses	(600)
EBITDA	412,544
	<i>EBITDA margin, %</i> 10.5%
Recurring EBITDA (before M&A y extraord.)	824,009
	<i>Recurring EBITDA (before M&A y extraord.) %</i> 20.9%
Gross income	3,096,912
	<i>Gross margin, %</i> 78.7%
Amortisation and depreciation	(645,076)
EBIT	(232,532)
Finance income	236
Finance costs	(90,891)
Exchange differences and other	(12,072)
Net finance income/(expense)	(102,727)
EBT	(335,259)
Income tax expense	68,805
Loss for the period from continuing operations	(266,454)
Loss for the period	(266,454)

FINANCIAL INFORMATION

- Revenue (net) discounting accrued services billed (and mostly collected) but not yet provided, and sales discounts and promotions rose by 36.7% year-on-year in 1H 2018 to EUR 3.94 million. This is 4.0% or EUR 132 thousand above the guidance released by the Company (but 1.8% lower excluding Ability's contribution), as shown in the table below.

CONSOLIDATED INCOME STATEMENT						2018 budget	
<i>Figures in EUR</i>	2018 JAN-MAR	2018 APR-JUNE	2018 JAN-JUNE		2017 JAN-JUNE	2018 budget JAN-JUNE	
Gross sales	2,134,305	2,475,065	4,609,370	37.3%	3,357,596	5.7%	4,360,967
Accrued sales	27,111	(61,228)	(34,117)		27,610		20,178
Sales discounts and promotions	(318,162)	(319,648)	(637,810)	26.5%	(504,326)	10.8%	(575,721)
Revenue	1,843,254	2,094,189	3,937,443	36.7%	2,880,880	3.5%	3,805,423
Own R&D costs capitalised	55,152	69,082	124,234	121.8%	56,019	13.2%	109,791
Non-recurring income, grants and other	8,376	31,486	39,861	441.2%	7,366	7.7%	37,001
Cost of sales	(381,246)	(459,284)	(840,530)	58.6%	(529,880)	(1.5%)	(853,502)
Online and third-party customer acquisition costs	(15,755)	(13,680)	(29,434)	(2.2%)	(30,083)	(21.9%)	(37,695)
Datacenters and connectivity	(161,486)	(207,433)	(368,919)	30.5%	(282,784)	(1.0%)	(372,728)
Other cost of sales	(204,006)	(238,171)	(442,177)	103.8%	(217,013)	(0.2%)	(443,079)
Personnel expenses	(735,276)	(802,673)	(1,537,949)	7.8%	(1,426,596)	(0.8%)	(1,549,671)
Salaries and wages	(610,604)	(657,593)	(1,268,197)	8.0%	(1,174,174)	0.4%	(1,263,275)
Social security costs	(124,672)	(145,080)	(269,752)	6.9%	(252,422)	(5.8%)	(286,396)
Other operating expenses	(482,385)	(827,530)	(1,309,915)	50.9%	(868,276)	36.9%	(957,100)
External services	(423,980)	(512,212)	(936,192)	13.1%	(827,690)	6.1%	(881,961)
Professional services and other	(347,241)	(387,301)	(734,542)	20.7%	(608,737)	22.1%	(601,724)
Marketing and advertising	(31,409)	(57,657)	(89,066)	16.2%	(76,632)	(15.7%)	(105,699)
International expenses, except marketing	(45,330)	(67,254)	(112,584)	(20.9%)	(142,321)	(35.5%)	(174,538)
Losses, impairment and changes in trade provisions	(58,405)	(315,318)	(373,723)	820.8%	(40,586)	397.4%	(75,139)
Other income and expenses	(600)	-	(600)	(69.3%)	(1,952)		-
EBITDA	307,274	105,270	412,544	250.9%	117,561	(30.3%)	591,942
<i>EBITDA margin, %</i>	<i>16.7%</i>	<i>5.0%</i>	<i>10.5%</i>	<i>156.8%</i>	<i>4.1%</i>	<i>(32.6%)</i>	<i>15.6%</i>
Recurring EBITDA (before M&A y extraord.) *			824,009	600.9%	117,561	39.2%	591,942
<i>Recurring EBITDA (before M&A y extraord.) %</i>			<i>20.9%</i>	<i>412.8%</i>	<i>4.1%</i>	<i>34.5%</i>	<i>15.6%</i>
Gross Income **	1,462,008	1,634,905	3,096,912	31.7%	2,351,000	4.9%	2,951,921
<i>Gross margin, %</i>	<i>79.3%</i>	<i>78.1%</i>	<i>78.7%</i>	<i>(3.6%)</i>	<i>81.6%</i>	<i>1.4%</i>	<i>77.6%</i>

NB *: Recurring EBITDA from the business excluding non-recurring costs of acquisitions (M&A) and a one-off impairment allowance of a specific customer.

NB **: Gross income is calculated as "Revenue" less "Cost of sales".

- Cost of sales grew significantly (by 58.6% over the past year) due to two factors: (i) the addition of SVT and Ability, both with lower gross margins than Gigas because they did not have proprietary cloud technology, and (ii) the increase in recurring sales of third-party products (e.g. software licences, firewall software services), which command lower margins than Gigas' proprietary cloud products. Nevertheless, the Company achieved a 78.7% gross margin in the first half, above the 77.6% budgeted. The gross margin could well narrow gradually due to the sale of third-party products.
- Personnel expenses amounted to EUR 1.54 million, despite the addition of nearly 20 employees from the SVT and Ability acquisitions. The balance of this item is set to increase over the coming months once all of Ability's costs are factored in. However, growth should lag sales, thereby driving EBITDA.
- Other operating expenses totalled EUR 1.31 million, marking a sharp increase from last year. This was caused mostly by the default of a TOP 5 customer, which represented roughly 2% of the Company's annual sales, and the increase in external acquisition-related services costs.
- Reported EBITDA in 1H 2018 was EUR 413 thousand, well above the year-ago figure of EUR 118 thousand, but also impacted by one-off professional services expenses arising from M&A and extraordinary provisions. Stripping out these exceptional costs, recurring EBITDA reached EUR 824 thousand, outperforming the EUR 592 thousand budgeted and leaving an EBITDA margin of over 20%, above the Company's full-year target included in the Informational Document on Admission to the MAB (DIIM for its initials in Spanish), released in September 2015. It is also above the 16.6% guidance in the Company's 2018 budget (see price sensitive information of 30 January 2018).
- The depreciation and amortisation charge through June came to EUR 0.65 million. This, coupled a new financial expense of EUR 0.10 million euros and the positive impact of the income tax expense of EUR 69 thousand, resulted in a loss for the period of EUR 0.27

million, down from EUR 0.37 million in 1H 2017. The Company expects this item to continue growing due to the sharp increase in property, plant and equipment, but more so because of the growth in intangible assets in the wake of the acquisitions made. Finance costs should also rise, mostly due to interest (not all of which represent cash outflows) related to the convertible bond issue held in April this year (price sensitive information of 26 April 2018).

	1H 2018 Limited rev.	2017 Audited		1H 2018 Limited rev.	2017 Audited
NON-CURRENT ASSETS	9,472,178	5,966,724	EQUITY	4,978,530	4,099,096
Intangible assets	3,882,398	1,340,788	Shareholders' equity	4,950,032	4,070,902
Development	110,581	165,833	Capital	86,446	85,500
Licenses, patents	36,574	38,990	Share premium	8,726,612	8,427,563
Software	1,157,262	1,135,965	Reserves	(243,601)	(243,601)
Goodwill	2,142,285	-	Treasury shares	(219,192)	(225,062)
Customer relations	435,696	-	Prior year's losses	(4,205,379)	(3,712,869)
Property, plant and equipment	2,960,216	2,315,512	Loss for the period	(266,454)	(492,510)
Non-current investments	281,195	181,033	Other equity instruments	1,071,599	231,881
Deferred tax assets	2,348,369	2,129,391	Translation differences	(15,791)	(23,460)
CURRENT ASSETS	3,840,653	2,756,632	Grants, donations and bequests	44,289	51,654
Trade and other receivables	1,676,677	894,031	NON-CURRENT LIABILITIES	4,401,710	1,992,922
Trade receivables	1,501,098	805,516	Non-current payables	4,175,168	1,912,722
Other receivables and employee receivables	72,093	20,115	Deferred tax liabilities	226,542	80,200
Current tax assets	80,904	50,673	CURRENT LIABILITIES	3,932,591	2,631,339
Other receivables	22,582	17,727	Current provisions	98,245	120,534
Investments	16,823	2,088	Current payables	1,873,118	1,586,512
Current accruals	207,050	211,127	Trade and other payables	1,382,017	428,965
Cash and cash equivalents	1,940,103	1,649,386	Current accruals	579,211	495,328
TOTAL ASSETS	13,312,831	8,723,356	TOTAL LIABILITIES	13,312,831	8,723,356

- Capex, based on internal estimates, reached EUR 0.57 million in the first six months of the year, compared with a full-year forecast of EUR 10.05 million, leaving a Capex/ Gross Income ratio of 12.4%. Acquisitions also resulted in the addition of EUR 0.81 million worth of computer equipment to the Company's balance sheet.
- The balance of intangible assets increased sharply due to the inclusion of SVT's customer portfolio (EUR 436 thousand) and the temporary goodwill from the Ability acquisition (EUR 2.14 million), which will be distributed in the balance sheet when the purchase price allocation (PPA) is made.
- Trade receivables and payables showed sharp increases on the back of the Company's increased business volume, arising mostly from the companies acquired. Specifically, SVT and Ability accounted for EUR 558 thousand of the total EUR 696 thousand increase in trade receivables, and EUR 748 thousand of the total EUR 954 thousand increase in trade and other payables. A significant portion of these amounts has already been adjusted (and considered in the transaction price in the M&A deals carried out), so both look set to be considerably lower at year-end.
- In the first six months of the year, the Company arranged EUR 0.55 million of new facilities and repaid EUR 0.98 million. As a result, it ended the first half of 2018 with EUR 3.64 million of financial debt (EUR 2.84 million in 1H 2017), including bank borrowings, finance lease payables and amounts owed by public institutions for R&D projects (Ministry of Industry, Trade and Tourism), of which EUR 0.57 million arose from the two companies acquired. Moreover, with these acquisitions Gigas acquired debts with the companies' sellers, for an estimated EUR 0.68 million, although part of this is contingent on achieving certain revenue targets.
- To raise funds for its organic growth strategy, the Company issued convertible and/or exchangeable bonds at the end of April, as noted previously. Issue proceeds totalled EUR 2.50 million, with the value of the conversion options recognised in the balance sheet

under non-current payables (EUR 1.73 million) and other equity instruments (EUR 0.71 million).

- Accordingly, the Company's equity increased due to the EUR 0.71 million from the bond issuance and a further EUR 0.3 million from the capital increase, paid by offsetting the claim held by the sellers of Ability against the Company, which was approved at the General Meeting of Shareholders on 25 June 2018 (see price sensitive information disclosed on 26 June 2018).

The FY 2018 budget called for EUR 9.29 million of gross sales. However, with the addition of Ability to the Group (SVT was already included in the Company's budget) and based on the business performance, gross sales could now reach EUR 9.8 million (net revenue of EUR 8.5 million, compared with the original budget of EUR 8.1 million). For EBITDA, despite the major setback in the year's second quarter as noted, the Company remains upbeat regarding its ability to generate earnings thanks to the business' operational leverage, synergies from acquisitions and tight control over expenditure. Guidance is for EBITDA to reach EUR 1 million in the year's second half, which would put EBITDA for the full year at around EUR 1.5 million, above the original budget of EUR 1.34 million.

In summary, the Company continues to deliver strong sales growth and expects to keep the pace above 25% in coming quarters. Moreover, it continues to showcase its ability to generate higher recurring EBITDA. Gigas expects to end 2018 with an annual run rate for EBITDA (calculated as EBITDA for the fourth quarter multiplied by four) of over EUR 2 million. This would give it an EBITDA ratio of 20%, leaving it in a strong position ahead of 2019.

The Company expects to end the year with gross financial debt of around EUR 4.2 million (excluding convertible bonds and non-current contingent amounts related to M&A) and net financial debt (NFD) of approximately EUR 2.0 million, implying an NFD/EBITDA ratio of roughly 1.34x reported EBITDA for the year.

Lastly, the Company expects to become net cash positive for the first time in the second half of the year, registering its first ever net profit, which would mark a new milestone in the Gigas Group's growth history.

Madrid, 25 September 2018.

Diego Cabezudo Fernández de la Vega

Chief Executive Officer
GIGAS HOSTING, S.A

Informe de Revisión Limitada

GIGAS HOSTING, S.A. Y SOCIEDADES DEPENDIENTES

Estados Financieros Intermedios Consolidados
correspondientes al periodo de 6 meses terminado
el 30 de junio de 2018

INFORME DE REVISIÓN LIMITADA SOBRE ESTADOS FINANCIEROS INTERMEDIOS CONSOLIDADOS

A los Accionistas de GIGAS HOSTING, S.A.:

Introducción

Hemos realizado una revisión limitada de los Estados Financieros Intermedios Consolidados adjuntos de GIGAS HOSTING, S.A. (la Sociedad Dominante) y Sociedades Dependientes (el Grupo), que comprenden el balance de situación consolidado al 30 de junio de 2018, la cuenta de pérdidas y ganancias consolidada, el estado de cambios en el patrimonio neto consolidado, el estado de flujos de efectivo consolidado y la memoria consolidada, correspondientes al periodo de 6 meses terminado en dicha fecha. Los administradores son responsables de la elaboración de dichos estados financieros intermedios consolidados, de conformidad con el marco normativo de información financiera aplicable a la entidad en España, que se identifica en la nota 3 de la memoria consolidada adjunta y del control interno que consideren necesario para permitir la preparación de Estados Financieros Intermedios Consolidados libres de incorrección material, debida a fraude o error. Nuestra responsabilidad es expresar una conclusión sobre estos Estados Financieros Intermedios Consolidados basada en nuestra revisión limitada.

Alcance de la revisión

Hemos realizado nuestra revisión limitada de acuerdo con la Norma Internacional de Trabajos de Revisión 2410, "Revisión de Información Financiera Intermedia realizada por el Auditor Independiente de la Entidad". Una revisión limitada de Estados Financieros Intermedios Consolidados consiste en la realización de preguntas, principalmente al personal responsable de los asuntos financieros y contables, y en la aplicación de procedimientos analíticos y otros procedimientos de revisión. Una revisión limitada tiene un alcance sustancialmente menor que el de una auditoría realizada de acuerdo con la normativa reguladora de la auditoría de cuentas vigente en España y, por consiguiente, no nos permite asegurar que hayan llegado a nuestro conocimiento todos los asuntos importantes que pudieran haberse identificado en una auditoría. Por tanto, no expresamos una opinión de auditoría de cuentas sobre los Estados Financieros Intermedios Consolidados adjuntos.

Conclusión

Como resultado de nuestra revisión limitada, que en ningún momento puede ser entendida como una auditoría de cuentas, no ha llegado a nuestro conocimiento ningún asunto que nos haga concluir que los Estados Financieros Intermedios Consolidados adjuntos no expresan, en todos sus aspectos significativos, la imagen fiel de la situación financiera del Grupo al 30 de junio de 2018, así como de sus resultados y flujos de efectivo para el periodo de 6 meses terminado en dicha fecha, de conformidad con el marco normativo de información financiera que resulta de aplicación y, en particular, con los principios y criterios contables contenidos en el mismo.

Restricción de distribución y uso

Este informe ha sido preparado a petición de GIGAS HOSTING, S.A. exclusivamente en relación con el fin de dar cumplimiento al apartado 2, punto 1.a) de la circular 15/2016 de 26 de julio de 2016 de Bolsas y Mercados Españoles, Sistema de Negociación, S A. (Mercado Alternativo Bursátil) y, por consiguiente, no deberá ser utilizado por otros ni para ninguna otra finalidad distinta de ésta sin nuestro consentimiento expreso por escrito.

No admitiremos responsabilidad alguna frente a terceros distintos de los destinatarios de este informe.

INSTITUTO DE CENSORES
JURADOS DE CUENTAS
DE ESPAÑA

ERNST & YOUNG, S.L.

ERNST & YOUNG, S.L.



2018 Núm. 01/18/15441
30,00 EUR

Richard van Vliet

SELLO CORPORATIVO:
.....
Informe sobre trabajos distintos
a la auditoría de cuentas
.....

24 de septiembre de 2018

gigas

GRUPO GIGAS

**Estados Financieros Intermedios Consolidados de
GIGAS HOSTING, S.A. y Sociedades Dependientes correspondientes al
periodo de seis meses terminado el 30 de junio de 2018**





ÍNDICE

- Estados Financieros Intermedios Consolidados correspondientes al periodo de seis meses terminado el 30 de junio de 2018
 - Balance de situación consolidado a 30 de junio de 2018
 - Cuenta de pérdidas y ganancias consolidada a 30 de junio de 2018
 - Estado de cambios en el patrimonio neto consolidado a 30 de junio de 2018
 - Estado de flujos de efectivo consolidado a 30 de junio de 2018
 - Memoria consolidada a 30 de junio de 2018

- Formulación de los Estados Financieros Intermedios Consolidados

GIGAS HOSTING, S.A. Y SOCIEDADES DEPENDIENTES
BALANCE DE SITUACIÓN CONSOLIDADO A 30 DE JUNIO DE 2018
(Expresado en Euros)

ACTIVO	Notas	30.06.2018	31.12.2017
ACTIVO NO CORRIENTE		9.472.177,53	5.966.723,98
Inmovilizado intangible	5	3.882.398,05	1.340.788,54
Investigación y Desarrollo		110.581,18	165.833,43
Patentes, Licencias, Marcas y similares		36.573,44	38.990,32
Aplicaciones informáticas		1.157.262,25	1.135.964,79
Fondo de Comercio		2.142.285,03	-
Relaciones con clientes		435.696,15	-
Inmovilizado material	6	2.960.216,22	2.315.511,72
Instalaciones técnicas y otro inmovilizado material		2.960.216,22	2.315.511,72
Inversiones financieras a largo plazo	8.a	281.194,94	181.032,61
Otros activos financieros		281.194,94	181.032,61
Activos por impuesto diferido	13.b	2.348.368,32	2.129.391,11
ACTIVO CORRIENTE		3.840.653,04	2.756.632,08
Deudores comerciales y otras cuentas a cobrar		1.676.676,87	894.030,79
Clientes por ventas y prestaciones de servicios	8.a	1.501.098,31	805.516,44
Deudores varios	8.a	58.805,86	7.714,91
Personal	8.a	13.286,56	12.400,28
Activos por impuestos corrientes	13.a	80.903,74	50.672,57
Otros créditos fiscales	13.a	22.582,40	17.726,59
Inversiones financieras a corto plazo	8.a	16.822,97	2.088,24
Créditos a empresas		1.822,97	2.088,24
Otros activos financieros		15.000,00	-
Periodificaciones a corto plazo	14	207.050,26	211.127,52
Efectivo y otros activos líquidos equivalentes	9	1.940.102,94	1.649.385,53
Tesorería		1.940.102,94	1.649.385,53
TOTAL ACTIVO		13.312.830,57	8.723.356,06

Las Notas 1 a 21 descritas en la Memoria Consolidada adjunta forman parte integrante del Balance de Situación Consolidado.

GIGAS HOSTING, S.A. Y SOCIEDADES DEPENDIENTES
BALANCE DE SITUACIÓN CONSOLIDADO A 30 DE JUNIO DE 2018
(Expresado en Euros)

PATRIMONIO NETO Y PASIVO	Notas	30.06.2018	31.12.2017
PATRIMONIO NETO		4.978.529,93	4.099.095,97
FONDOS PROPIOS		4.950.031,92	4.070.901,92
Capital	10.a	86.446,36	85.500,00
Capital escriturado		86.446,36	85.500,00
Prima de emisión	10.b	8.726.612,26	8.427.562,50
Reservas	10.c	(243.601,46)	(243.601,46)
Otras reservas		(243.601,46)	(243.601,46)
Acciones propias	10.d	(219.192,15)	(225.062,04)
Resultados Negativos de Ejercicios Anteriores	10.e	(4.205.378,54)	(3.712.869,03)
Resultados negativos de ejercicios anteriores		(4.205.378,54)	(3.712.869,03)
Resultado del ejercicio atribuible a la Sociedad Dominante		(266.453,66)	(492.509,51)
Otros instrumentos de Patrimonio Neto	10.f	1.071.599,11	231.881,46
DIFERENCIAS DE CONVERSIÓN	10.h	(15.790,54)	(23.459,88)
Diferencias de conversión consolidado		(15.790,54)	(23.459,88)
SUBVENCIONES, DONACIONES Y LEGADOS RECIBIDOS	10.g	44.288,15	51.653,93
Subvenciones		44.288,15	51.653,93
PASIVO NO CORRIENTE		4.401.710,12	1.992.921,50
Deudas a largo plazo	8.b	4.175.167,61	1.912.721,41
Obligaciones y bonos convertibles		1.727.156,84	-
Deudas con entidades de crédito		1.033.744,53	978.456,27
Acreedores por arrendamiento financiero		726.042,16	417.304,29
Otros pasivos financieros		688.224,08	516.960,85
Pasivos por impuesto diferido	13.b	226.542,51	80.200,09
PASIVO CORRIENTE		3.932.590,93	2.631.338,59
Provisiones a corto plazo		98.244,54	120.533,80
Deudas a corto plazo	8.b	1.873.118,22	1.586.512,56
Deudas con entidades de crédito		671.753,97	562.895,31
Acreedores por arrendamiento financiero		386.955,37	165.854,67
Otros pasivos financieros		814.408,88	857.762,58
Acreedores comerciales y otras cuentas a pagar		1.382.017,25	428.964,70
Proveedores	8.b	693.803,94	90.817,96
Acreedores varios	8.b	160.877,25	77.512,41
Personal	8.b	11.292,86	13,90
Otras deudas con las administraciones públicas	13.a	516.043,20	260.620,43
Periodificaciones a corto plazo	14	579.210,92	495.327,53
TOTAL PATRIMONIO NETO Y PASIVO		13.312.830,57	8.723.356,06

Las Notas 1 a 21 descritas en la Memoria Consolidada adjunta forman parte integrante del Balance de Situación Consolidado.

GIGAS HOSTING, S.A. Y SOCIEDADES DEPENDIENTES
CUENTA DE PÉRDIDAS Y GANANCIAS CONSOLIDADA A 30 DE JUNIO DE 2018
(Expresado en Euros)

	Notas	30.06.2018	30.06.2017
OPERACIONES CONTINUADAS			
Importe neto de la cifra de negocios	15.a	3.937.442,72	2.880.879,83
Prestaciones de servicios		3.937.442,72	2.880.879,83
Trabajos realizados para su activo	5	124.233,79	56.018,55
Aprovisionamientos	15.b	(840.530,25)	(529.880,27)
Trabajos realizados por otras empresas		(840.530,25)	(529.880,27)
Gastos de personal	15.c	(1.537.948,71)	(1.426.595,66)
Sueldos, salarios y asimilados		(1.268.196,63)	(1.174.173,87)
Cargas sociales		(269.752,08)	(252.421,79)
Otros ingresos de explotación		32.495,76	-
Otros gastos de explotación	15.d	(1.309.914,93)	(868.276,01)
Servicios exteriores		(929.926,70)	(821.613,12)
Tributos		(6.265,16)	(6.077,38)
Pérdidas, deterioro y variación provisiones por operaciones comerciales		(373.723,07)	(40.585,51)
Amortización del inmovilizado	5 y 6	(645.076,01)	(496.230,54)
Imputación de subvenciones	10.g	7.365,78	7.365,78
Otros resultados		(600,00)	(1.952,02)
RESULTADO DE EXPLOTACIÓN		(232.531,85)	(378.670,34)
Ingresos financieros	15.e	235,70	1.753,29
Ingresos financieros de terceros		235,70	1.753,29
Gastos financieros	15.e	(90.890,53)	(41.656,54)
Gastos financieros de terceros		(90.890,53)	(41.656,54)
Variación de valor razonable en instrumentos financieros	15.e	-	(1.248,84)
Diferencias de cambio	15.e	(12.072,29)	(81.586,63)
RESULTADO FINANCIERO		(102.727,12)	(122.738,72)
RESULTADO ANTES DE IMPUESTOS		(335.258,97)	(501.409,06)
Impuesto sobre beneficios		68.805,31	126.684,94
RESULTADO DEL EJERCICIO PROCEDENTE DE OPERACIONES CONTINUADAS		(266.453,66)	(374.724,12)
RESULTADO DEL EJERCICIO		(266.453,66)	(374.724,12)
Resultado atribuido a la Sociedad Dominante		(266.453,66)	(374.724,12)
Resultado atribuido a socios externos		-	-

Las Notas 1 a 21 descritas en la Memoria Consolidada adjunta forman parte integrante de la Cuenta de Pérdidas y Ganancias Consolidada.

A) ESTADO CONSOLIDADO DE INGRESOS Y GASTOS RECONOCIDOS CORRESPONDIENTES AL PRIMER SEMESTRE DE 2018, CERRADO EL 30 DE JUNIO DE 2018

	30.06.2018	31.12.2017	30.06.2017
Resultado de la cuenta de pérdidas y ganancias	(266.453,66)	(492.509,51)	(374.724,12)
Total ingresos y gastos imputados directamente en el patrimonio neto (Nota 10.g)	-	32.959,38	32.959,38
Total transferencias a la cuenta de pérdidas y ganancias (Nota 10.g)	(7.365,78)	(14.853,64)	(7.365,78)
TOTAL INGRESOS Y GASTOS RECONOCIDOS	(273.819,44)	(474.403,77)	(349.130,52)

GIGAS HOSTING, S.A. Y SOCIEDADES DEPENDIENTES
ESTADO DE CAMBIO DE PATRIMONIO NETO CONSOLIDADO A 30 DE JUNIO DE 2018
(Expresado en Euros)

B) ESTADO CONSOLIDADO TOTAL DE CAMBIOS EN EL PATRIMONIO NETO CORRESPONDIENTES AL PRIMER SEMESTRE DE 2018. CERRADO EL 30 DE JUNIO DE 2018

	Capital escriturado (Nota 10.a)	Prima de emisión (Nota 10.b)	Reservas (Nota 10.c)	Acciones propias (Nota 10.d)	Resultados Negativos de Ejercicios Anteriores	Resultado del ejercicio	Otros instrumentos de Patrimonio Neto (Nota 10.f)	Diferencias de conversión consolidadas (Nota 10.h)	Subvenciones, donaciones y Legados (Nota 10.g)	TOTAL
Saldo Inicio del Año 2017	85.500,00	8.427.542,50	(243.401,46)	(241.345,40)	(2.940.286,26)	(772.582,77)	137.786,44	34.559,54	33.548,19	4.523.140,78
Total ingresos y gastos reconocidos	-	-	-	-	-	(492.509,51)	-	-	18.105,74	(474.403,77)
Operaciones con socios o propietarios	-	-	-	55.924,06	-	-	-	-	-	55.924,06
Aumentos de capital	-	-	-	-	-	-	-	-	-	-
Reducción de capital	-	-	-	-	-	-	-	-	-	-
Otras operaciones con socios o propietarios	-	-	-	55.924,06	-	-	-	-	-	55.924,06
Otras variaciones del patrimonio neto	-	-	-	(39.640,70)	(772.582,77)	772.582,77	94.095,02	(60.019,42)	-	(5.565,10)
Aplicación resultado ejercicio anterior	-	-	-	-	(772.582,77)	772.582,77	-	-	-	-
Acciones propias	-	-	-	(39.640,70)	-	-	-	-	-	(39.640,70)
Otras operaciones	-	-	-	-	-	-	94.095,02	(60.019,42)	-	34.075,60
Saldo Final del Año 2017	85.500,00	8.427.542,50	(243.401,46)	(225.062,04)	(3.712.649,03)	(492.509,51)	231.881,46	(23.469,88)	51.653,93	4.099.095,97
Total ingresos y gastos reconocidos	-	-	-	-	-	(244.453,66)	-	-	(7.345,78)	(273.819,44)
Operaciones con socios o propietarios	946,36	299.049,76	-	(96.371,49)	-	-	-	-	-	203.624,63
Aumentos de capital	946,36	299.049,76	-	-	-	-	-	-	-	299.996,12
Reducción de capital	-	-	-	-	-	-	-	-	-	-
Otras operaciones con socios o propietarios	-	-	-	(96.371,49)	-	-	-	-	-	(96.371,49)
Otras variaciones del patrimonio neto	-	-	-	102.241,38	(492.509,51)	492.509,51	839.717,65	7.669,34	-	949.628,37
Aplicación resultado ejercicio anterior	-	-	-	-	(492.509,51)	492.509,51	-	-	-	-
Acciones propias	-	-	-	102.241,38	-	-	-	-	-	102.241,38
Otras operaciones	-	-	-	-	-	-	839.717,65	7.669,34	-	847.386,99
Saldo Final del 30 de Junio de 2018	86.446,36	8.726.412,26	(243.601,46)	(219.192,15)	(4.205.378,54)	(244.453,66)	1.071.599,11	(15.790,54)	44.288,15	4.978.629,53

GIGAS HOSTING, S.A. Y SOCIEDADES DEPENDIENTES
ESTADOS DE FLUJO DE EFECTIVO CONSOLIDADO A 30 DE JUNIO DE 2018
(Expresado en Euros)

ESTADO DE FLUJOS DE EFECTIVO	Notas	01.01.2018 30.06.2018	01.01.2017 30.06.2017
1. Resultado del ejercicio antes de impuestos		(335.258,97)	(501.409,04)
2. Ajustes del resultado		967.637,37	419.786,50
a) amortización del inmovilizado	5 y 6	645.076,01	496.230,54
b) correcciones valorativas por deterioro	8.a	373.723,07	40.585,51
c) variaciones de provisiones	12	(22.289,26)	(61.645,94)
d) imputación de subvenciones	10.g	(7.365,78)	(7.365,78)
e) Resultados por bajas y enajenaciones instrumentos financieros	15.e	0,00	1.248,84
f) ingresos financieros	15.e	(235,70)	(1.753,29)
g) gastos financieros	15.e	90.890,53	41.656,54
h) diferencias de cambio	15.e	12.072,29	81.586,63
i) otros ingresos y gastos	5	(124.233,79)	(170.756,55)
3. Cambios en el capital corriente		(352.396,09)	56.139,15
a) deudores y otras cuentas a cobrar	8.a	(388.014,41)	(13.991,37)
b) otros activos corrientes	8.a	(64.656,28)	13.461,24
c) acreedores y otras cuentas a pagar	8.b	142.886,30	84.279,35
d) otros pasivos corrientes	8.b	(42.611,70)	(27.610,07)
4. Otros flujos de efectivo de las actividades explotación		(127.190,86)	(113.850,81)
a) pagos de intereses	15.e	(92.068,32)	(52.745,37)
b) cobros de intereses	15.e	235,70	1.753,29
c) Pagos impuesto sobre beneficios	13	(35.358,24)	(62.858,73)
Flujos de efectivo de las actividades explotación		152.791,45	(139.334,22)
B) FLUJOS DE EFECTIVO DE LAS ACTIVIDADES INVERSIÓN			
5. Pagos por inversiones		(2.485.567,57)	(416.798,96)
a) Inmovilizado intangible	5	-	(37.674,10)
b) Inmovilizado material	6	(718.568,41)	(379.124,86)
c) otros activos financieros	8.a	(123.126,22)	-
d) Combinaciones de negocio	2	(1.643.872,94)	-
6. Cobros por desinversiones		-	499.725,69
a) otros activos financieros	8.a	-	499.725,69
Flujos de efectivo de las actividades de inversión		(2.485.567,57)	82.926,73
C) FLUJOS DE EFECTIVO DE LAS ACTIVIDADES DE FINANCIACIÓN			
7. Cobros y pagos por instrumentos de patrimonio		396.367,61	(3.622,85)
a) Emisión de instrumentos de patrimonio	10	299.996,12	-
b) Gastos relacionados con la adquisición de instrumentos de patrimonio	10	-	-
c) Adquisición de instrumentos de patrimonio propio	10	96.371,49	(3.622,85)
d) Subvenciones, donaciones y legados recibidos (+)	10	-	-
8. Cobros y pagos por instrumentos de pasivo financiero		2.227.125,92	12.444,78
a) Emisión		3.051.110,94	575.896,47
1. Deudas con entidades de crédito	8.b	400.000,00	484.000,00
2. Otras deudas	8.b	151.110,94	91.896,47
3. Obligaciones y valores similares	8.b	2.500.000,00	-
b) devoluciones y amortización de		(823.985,02)	(563.431,69)
1. Deudas con entidades de crédito	8.b	(287.232,01)	(217.470,83)
2. Otras deudas	8.b	(536.753,00)	(345.960,86)
Flujos de efectivo de las actividades de financiación		2.623.493,53	8.841,93
E). AUMENTO/DISMINUCIÓN NETA DEL EFECTIVO O EQUIVALENTES		290.717,41	(47.565,56)
Efectivo o equivalentes al comienzo del ejercicio (*)		1.649.385,53	1.665.169,26
Efectivo o equivalentes al final del ejercicio (*)		1.940.102,94	1.617.603,70

(*) "Efectivo o equivalentes" no incluye inversiones financieras de vencimiento superior a tres meses, registradas en los Estados de Flujos de Efectivo Consolidados como Flujos de efectivo de actividades de inversión. A cierre 30 de junio de 2018, mantiene inversiones financieras (no cedidas en garantía) con vencimiento superior a tres meses por importe de 15.000,00 euros. A cierre 30 de junio de 2017 el Grupo Gigas no mantenía inversiones financieras (no cedidas en garantía) con vencimiento superior a tres meses). Nota 8.a.

GIGAS HOSTING, S.A. Y SOCIEDADES DEPENDIENTES
MEMORIA CONSOLIDADA CORRESPONDIENTE AL PERIODO DE SEIS MESES
TERMINADO EL 30 DE JUNIO DE 2018

1. Sociedad dominante, dependientes y asociadas

a) Sociedad dominante

GIGAS HOSTING, S.A. (en adelante "La Sociedad dominante") y Sociedades Dependientes (en adelante "el Grupo Gigas" o "el Grupo" o "GIGAS") configuran un grupo consolidado de empresas. La Sociedad dominante del Grupo Gigas es GIGAS HOSTING, S.A. (en adelante, "la Sociedad Dominante" o simplemente "la Sociedad"), constituida en enero de 2011 y con domicilio social y fiscal en la AVENIDA DE FUENCARRAL 44, EDIFICIO GIGAS, 28108 ALCOBENDAS, MADRID.

El Régimen Jurídico en el momento de su constitución era de sociedad de responsabilidad limitada (S.L.), habiendo realizado una transformación a sociedad anónima (S.A.) acordada en la Junta General de la Sociedad de fecha 29 de junio de 2015 e inscrita en el Registro Mercantil de Madrid.

El objetivo social y actividad principal de la Sociedad dominante y del Grupo consiste en la prestación y comercialización de servicios de cloud computing e Infraestructura como Servicio (alojamiento de servidores en la nube o IaaS, *Infrastructure as a Service* en su acepción inglesa), y lanzó sus servicios comercialmente a finales de 2011.

b) Sociedades dependientes y asociadas

La consolidación se ha realizado aplicando el método de integración global a todas las sociedades dependientes, que son aquellas en las que la Sociedad Dominante ejerce o puede ejercer, directa o indirectamente, su control, entendido como el poder de dirigir las políticas financieras y de explotación de una empresa para obtener beneficios económicos de sus actividades. Esta circunstancia se manifiesta, en general aunque no únicamente, por la titularidad, directa o indirecta, de más del 50% de los derechos de voto de la sociedad de que se trate.

A continuación se expresa información de las sociedades del perímetro de consolidación del Grupo Gigas, con indicación de la actividad principal y su domicilio social:

	Fecha Incorporación al Grupo	Actividad principal	Domicilio Social
GIGAS HOSTING USA, LLC	14 de diciembre de 2012	Sociedad sin actividad a cierre de 2016.	801 Brickell Avenue, Miami (FL) - ESTADOS UNIDOS
GIGAS HOSTING COLOMBIA, SAS	4 de febrero de 2014	Prestación de servicios de cloud computing y hosting	Carrera 94 N° 11-20 Oficina 402. Bogotá DC - COLOMBIA
GIGAS HOSTING CHILE, SpA	25 de marzo de 2014	Prestación de servicios de cloud computing y hosting	Dr. Manuel Barros Borgoño 71, 708 - Providencia - Santiago - CHILE
GIGAS HOSTING PERÚ, SAC	26 de agosto de 2016	Prestación de servicios de cloud computing y hosting	Av. República de Panamá No 3576 Of 1101 - San Isidro - Lima - PERÚ
SVT PROVEEDOR DE SERVICIOS INTERNET, S.L.	11 de enero de 2018	Prestación de servicios de cloud computing y hosting	Parque Científico Tecnológico Agroalimentario de Lleida, Edificio H1, 2ª planta 25003. Lérida - ESPAÑA
ABILITY DATA SERVICES, SA	22 de mayo de 2018	Prestación de servicios de cloud computing y hosting	Carrera 14 N° 85 - 68 Oficina 306 Bogotá DC - COLOMBIA

GIGAS HOSTING, S.A. Y SOCIEDADES DEPENDIENTES
MEMORIA CONSOLIDADA CORRESPONDIENTE AL PERIODO DE SEIS MESES
TERMINADO EL 30 DE JUNIO DE 2018

La información del patrimonio neto y porcentaje de participación al 30 de junio de 2018 relacionada con las sociedades dependientes y asociadas, es la siguiente:

Datos al 30 de junio de 2018										
Euros										
	Método de consol.	Porcentaje de participación directa e indirecta	Fecha de cierre	Capital Social en circulación menos acciones propias	Prima de emisión	Reservas	Resultado del ejercicio	Resultado de Ejercicios anteriores	Diferencias de Conversión	PATRIMONIO NETO
GIGAS HOSTING COLOMBIA, SAS	Global	100%	30/06/2018	335.494	-	-	(268.348)	(128.518)	(3.000)	(64.372)
GIGAS HOSTING CHILE, SpA	Global	100%	30/06/2018	28.293	-	155.218	119.775	(28.098)	(21.608)	253.580
GIGAS HOSTING PERÚ, SAC	Global	100%	30/06/2018	264.256	-	-	(24.357)	(127.300)	8.123	120.722
SVT PROVEEDOR DE SERVICIOS INTERNET, S.L.	Global	100%	30/06/2018	253.021	157.000	16.932	162.417	(429.885)	-	159.485
ABILITY DATA SERVICES, SA	Global	100%	30/06/2018	29.609	-	14.805	98.047	(218.651)	695	(75.495)
GIGAS HOSTING USA, LLC (*)	Global	100%	30/06/2018	1	-	-	-	-	-	1

(*) Empresa inactiva a fecha de cierre

Datos al 31 de diciembre de 2017										
Euros										
	Método de consol.	Porcentaje de participación directa e indirecta	Fecha de cierre	Capital Social en circulación menos acciones propias	Resultado del ejercicio	Resultado de Ejercicios anteriores	Diferencias de Conversión	PATRIMONIO NETO		
GIGAS HOSTING COLOMBIA, SAS	Global	100%	31/12/2017	335.494	(41.776)	(86.742)	(19.951)	187.025		
GIGAS HOSTING CHILE, SpA	Global	100%	31/12/2017	28.293	107.861	19.258	(7.213)	148.199		
GIGAS HOSTING PERÚ, SAC	Global	100%	31/12/2017	264.256	(109.517)	(17.783)	3.705	140.661		
GIGAS HOSTING USA, LLC (*)	Global	100%	31/12/2017	1	-	-	-	1		

(*) Empresa inactiva a fecha de cierre

A 30 de junio de 2018 las sociedades dependientes GIGAS HOSTING COLOMBIA, SAS, ABILITY DATA SERVICES, SA y GIGAS HOSTING PERÚ, SAC, arrojan Patrimonio Neto por debajo del 50% del capital social. Dicha situación se estima quedará solventada durante el segundo semestre de 2018 con los Resultados que se prevé obtengan estas sociedades. De no ser así, se tomarán las medidas necesarias, ampliación de capital de estas sociedades, para solventar la situación y restablecer su equilibrio patrimonial.

2. Combinaciones de Negocios

Adquisición de SVT PROVEEDOR DE SERVICIOS INTERNET S.L.U.

El día 11 de enero de 2018, Gigas Hosting S.A. adquirió el 100% de las participaciones de la empresa de servicios cloud SVT Proveedor de Servicios Internet S.L.U. (en adelante "SVT"), con domicilio en Lérida. Esta operación se ha realizado en una única transacción, no existiendo participaciones previas en el patrimonio de la sociedad adquirida ni relaciones preexistentes entre ambas sociedades.

SVT, constituida en Lérida en 2007, presta servicios de cloud hosting a más de 250 clientes empresariales principalmente a medianas empresas, sobre todo para alojamiento de ERPs (aplicaciones de control y gestión empresarial, Enterprise Resource Planning en su acepción inglesa) y en particular SAGE, Microsoft Navision y SAP, y era hasta ese momento filial del Grupo SEMIC, proveedor global de soluciones y servicios IT.

Esta adquisición está en línea con la estrategia del Grupo de acelerar su crecimiento mediante adquisiciones selectivas. Con SVT, el Grupo Gigas añade nuevos clientes empresariales que encajan de forma óptima con su perfil de cliente objetivo, refuerza su presencia en el mercado del alojamiento de aplicaciones de misión crítica en la nube y añade una nueva ubicación de datacenter en España, en Barcelona.

GIGAS HOSTING, S.A. Y SOCIEDADES DEPENDIENTES
MEMORIA CONSOLIDADA CORRESPONDIENTE AL PERIODO DE SEIS MESES
TERMINADO EL 30 DE JUNIO DE 2018

Además de los servicios de cloud hosting que presta SVT, la misma disponía de una unidad de negocio de servicios de seguridad, la cual fue excluida antes de la compra y no formó parte de la transacción.

Sobre una base de deuda y caja cero, la transacción se cerró por un importe total de 341.920,75 euros, como se desglosa a continuación:

	Estado	Fecha Estimada	Importe EUR
Pago inicial a la compra	Pagado	Enero 2018	35.000,00
Asunción y pago de préstamo participativo	Pagado	Enero 2018	250.010,60
Ajuste circulante y otros	Diferido	Septiembre 2018	(112.683,63)
Pago diferido fijo	Diferido	Abril 2019	148.593,78
Ajuste por ingresos 2018 (estimado)	Diferido	Abril 2019	21.000,00
Precio Pagado Estimado (EUR)			341.920,75

Como indicado arriba, la transacción se ha estructurado mediante un importe fijo, por importe de 285.010,60 que fue desembolsado en el momento de la compra, una segunda parte fija que será desembolsada en abril de 2019 por importe de 148.593,78 y un ajuste por circulante que ha sido ya calculado y, siendo negativo, se cobrará por parte de Gigas en septiembre de 2018. Adicionalmente, se ha fijado un pago variable contingente diferido, que dependerá de las ventas de SVT en el ejercicio 2018 y que será desembolsado, en su caso, en abril de 2019, una vez formuladas las cuentas de SVT del ejercicio 2018. Este último importe a pagar se ha estimado en 21.000 euros, basado en la evolución de la facturación de SVT en la primera mitad del año.

A la compra de SVT, Gigas Hosting S.A. se subrogó a cuatro contratos de arrendamiento de equipos informáticos por un importe total de 219.116,01, cuya deuda fue incorporada al balance del Grupo, junto con los activos materiales objeto de dichos arrendamientos financieros. Adicionalmente, el Grupo Gigas asumió una deuda de SVT por servicios prestados con un proveedor de su antiguo grupo empresarial, por un total de 300.000,00 euros, lo que motivó que el ajuste por circulante fuera negativo por importe de (112.683,63). Sin la citada deuda, dicho ajuste hubiera sido de 187.418,33 euros, debido al cobro de una deuda histórica importante, que fue saldada durante los meses de junio y julio de 2018. La deuda total relativa a pagos futuros ligados a la adquisición de SVT alcanzaba a 30 de junio de 2018 la cantidad de 56.910,15 euros, incluyendo el ajuste de circulante negativo ya mencionado, que será abonado por Gigas en septiembre de 2018. Se estima que a final de ejercicio 2018, una vez cobrado el ajuste de circulante de 112.683,63 euros, la deuda sería de 169.593,78 euros.

Dentro del primer pago fijo, se asumió un préstamo participativo de 250 mil euros que se pagó desde SVT después de realizar una ampliación de capital por el mismo importe por parte de Gigas Hosting, S.A. con fecha 11 de enero de 2018.

En resumen, si al precio de adquisición considerado de 342 mil euros se le suman las deudas asumidas, la consideración total de SVT habría alcanzado los 861 mil euros, importe superior al anunciado en su día de 665 mil euros, debido sobre todo al cobro ya mencionado de la deuda histórica de un cliente, y que por tanto no tuvo un efecto de caja para Gigas.

El Grupo Gigas incurrió en unos costes de 86 miles de euros ligados a esta transacción, incluyendo asesores corporativos, *due diligence*, asesoramiento legal y costes de notaría, que han sido contabilizados en Otros Gastos de Explotación / Servicios Exteriores.

GIGAS HOSTING, S.A. Y SOCIEDADES DEPENDIENTES
MEMORIA CONSOLIDADA CORRESPONDIENTE AL PERIODO DE SEIS MESES
TERMINADO EL 30 DE JUNIO DE 2018

El valor razonable de los activos y pasivos de SVT, una vez adquirida la compañía, junto con su valor contable antes de la adquisición son los siguientes:

Euros	Valor contable antes de la adquisición	Valor Razonable
Efectivo y otros activos líquidos equivalentes	464,19	464,19
Deudores Comerciales	285.112,53	285.112,53
Inmovilizado Material	104.944,46	324.060,47
Activos Intangibles (cartera de clientes)	6.366,12	466.170,07
Acreedores Comerciales y Pasivo por Impuestos Corrientes	(390.048,31)	(390.048,31)
Deuda Financiera (arrendamientos financieros)	-	(219.116,01)
Otros Activos netos	(9.781,80)	(9.781,80)
Pasivos por impuestos diferidos	-	(114.950,99)
Activos Netos Identificados	(2.942,81)	341.910,15
Fondo de Comercio surgido en la operación		-
Total Coste de Adquisición		341.910,15

Como resultado del proceso de asignación del precio de compra (PPA o *Purchase Price Allocation*, en su acepción inglesa), la cartera de clientes de SVT fue valorada siguiendo un criterio de valoración basado en ingresos futuros y vida media de clientes estimada e incluida dentro de la partida de Activos Intangibles. No se ha atribuido valor a otros posibles inmovilizados intangibles como pudiera ser la marca, ya que SVT no promocionaba o publicitaba su marca y el grueso del nuevo negocio provenía de clientes existentes, relaciones de la casa matriz o recomendaciones de clientes existentes.

SVT disfrutaba de una serie de equipos informáticos mediante contratos de arrendamiento que fueron asumidos por Gigas, por importe de 219 mil euros, y que se incluyeron como Inmovilizado Material y como Deuda Financiera en la tabla arriba.

El importe neto de la cifra de negocios imputable a la combinación desde la fecha de adquisición hasta el 30 de junio de 2018 ha ascendido a 437.419,25 euros. A su vez, el resultado en el mismo periodo ha ascendido a 162.416,92 euros, previo a la asignación de costes centrales e impuestos. Si la combinación se hubiera realizado al inicio del ejercicio 2018, el importe neto de la cifra de negocios y el resultado estimado de SVT en el periodo comprendido entre el 1 de enero de 2018 y el 30 de junio de 2018 habrían ascendido a 443.563,65 miles de euros y 112.022,67 euros respectivamente, previo a la asignación de costes centrales e impuestos.

Adquisición de ABILITY DATA SERVICES, S.A.

El día 22 de mayo de 2018, Gigas Hosting S.A. adquirió la totalidad del capital social de la empresa de servicios cloud Ability Data Services S.A. (en adelante "Ability"), con domicilio social en Bogotá, Colombia. Esta operación se ha realizado en una única transacción, no existiendo participaciones previas en el patrimonio de la sociedad adquirida ni relaciones preexistentes entre ambas sociedades.

Ability fue constituida en 2006 en Bogotá (Colombia) dedicándose inicialmente al mercado de implantación de ERPs aunque en los últimos cuatro años se ha focalizado en la prestación de servicios administrados de cloud hosting, que actualmente suponen la práctica totalidad de sus ingresos. Ability presta servicios a más de 70 clientes empresariales, principalmente medianas empresas, sobre todo para alojamiento de ERPs (aplicaciones de gestión empresarial) y muy especialmente SAP.

GIGAS HOSTING, S.A. Y SOCIEDADES DEPENDIENTES
MEMORIA CONSOLIDADA CORRESPONDIENTE AL PERIODO DE SEIS MESES
TERMINADO EL 30 DE JUNIO DE 2018

Con esta adquisición el Grupo Gigas continúa con su estrategia de acelerar su crecimiento mediante adquisiciones que aporten valor a sus accionistas. En concreto, esta adquisición aporta a Gigas nuevos clientes empresariales que encajan perfectamente con su perfil de cliente objetivo, le sirve para reforzar su presencia en Latinoamérica y en especial en Colombia, el que ya era el segundo mayor mercado de la Compañía (después de España) y le aporta además un nuevo Datacenter en la región, en Colombia, que se une al resto de datacenters que el Grupo dispone en Madrid, Miami, Santiago de Chile y Barcelona. El gestor de Ability se incorpora además al Grupo Gigas donde ha pasado a liderar los esfuerzos comerciales de la Compañía en toda la región latinoamericana como Director para Latinoamérica.

Sobre una base de deuda y caja cero, la transacción se cerró por un importe total de 1.986.050,84 euros, como se desglosa a continuación:

	Estado	Fecha Estimada	Importe EUR
Pago inicial a la compra	Pagado	Mayo 2018	1.058.862
Pago en acciones	Pagado	Junio 2018	300.000
Pago diferido fijo	Diferido	Mayo 2019	313.843
Earn-out por ingresos 2018, 19 y 20 estimado	Diferido	Abril 2019-20-21	313.346
Precio Pagado Estimado (EUR)			1.986.051

Como se puede ver arriba, la operación se estructuró con un pago inicial en efectivo en pesos colombianos de 3.605 millones de pesos (1.058.862 euros), un pago diferido a los doce meses de 1.076 millones de pesos colombianos (313.843 euros) y un pago de 300.000 euros en acciones de GIGAS HOSTING S.A. Este pago en acciones fue saldada con 47.318 acciones de GIGAS HOSTING S.A., a un precio de conversión de 6,34 euros por acción, según la ampliación de capital por compensación de créditos aprobada en la Junta General Ordinaria de fecha 25 de junio de 2018, y cuya emisión fue finalmente registrada el 20 de septiembre de 2018.

Adicionalmente a los pagos fijos ya mencionados, se ha establecido un pago variable contingente diferido (*earn-out*) ligado a los ingresos de todo el Grupo Gigas en Latinoamérica en los años de 2018, 2019 y 2020, que podría llegar a suponer una consideración máxima de 750.000 dólares (626.691 euros). El pago de la cuantía máxima supondría que los ingresos de 2017 de la combinación de Gigas en Latinoamérica más Ability habrían crecido casi un 90% en tres años, hasta alcanzar los 10,3 millones de dólares americanos en 2020. Se ha estimado un cumplimiento de objetivos que resultaría en un pago total de 313.346 euros, abonado en tres importes crecientes, en los meses de abril de 2019, 2020 y 2021.

Además de los importes pagados ya citados, Gigas asumió deuda financiera (contratos de arrendamiento de equipos informáticos y otros) y otras deudas relativas a impuestos no corrientes, por un importe total de 458.834,77 euros.

El Grupo Gigas incurrió en unos costes de 125 mil euros ligados a esta transacción, incluyendo asesores corporativos, *due diligence* y asesoramiento legal, que han sido contabilizados en Otros Gastos de Explotación / Servicios Exteriores.

GIGAS HOSTING, S.A. Y SOCIEDADES DEPENDIENTES
MEMORIA CONSOLIDADA CORRESPONDIENTE AL PERIODO DE SEIS MESES
TERMINADO EL 30 DE JUNIO DE 2018

Los activos netos de Ability sumaban antes de la adquisición un total negativo de 174.236,59. Debido a que la transacción se cerró a finales de mayo, no se ha podido finalizar aún la asignación del precio de compra (PPA), para la cual la Compañía dispone de doce meses desde la compra, según la normativa contable vigente. Por tanto, la diferencia entre los activos netos y el precio pagado, alcanza un total de 2.160.287,43 que ha sido contabilizado en su totalidad como fondo de comercio, de manera provisional. Una vez realizado el PPA, y calculados los valores razonables de los distintos activos y pasivos, se ajustará el fondo de comercio.

Euros	Valor contable antes de la adquisición
Inmovilizado Material	370.074,57
Deudores Comerciales y otros activos	186.098,95
Efectivo y otros activos líquidos equivalentes	35.516,74
Deuda Financiera (arrendamientos financieros)	(295.058,03)
Impuestos no corrientes	(163.776,74)
Acreedores Comerciales y otros pasivos	(307.092,08)
Activos Netos Identificados	(174.236,59)
Fondo de Comercio surgido en la operación	2.160.287,43
Total Coste de Adquisición	1.986.050,84

El importe neto de la cifra de negocios imputable a la combinación desde la fecha de adquisición hasta el 30 de junio de 2018 ha ascendido a 204.307,01 euros. A su vez, el resultado en el mismo periodo ha ascendido a 98.047,18 euros, previo a la asignación de costes centrales e impuestos. Si la combinación se hubiera realizado al inicio del ejercicio 2018, el importe neto de la cifra de negocios en el periodo comprendido entre el 1 de enero de 2018 y el 30 de junio de 2018 habría ascendido a 758.802,53 miles de euros y el resultado de Ability en el mismo periodo habría supuesto una cifra negativa de 193.421,22 euros, ambos previo a la asignación de costes centrales e impuestos.

3. Bases de presentación de los Estados Financieros Intermedios Consolidados

a) Marco normativo

Las cifras incluidas en los Estados Financieros Intermedios Consolidados se han preparado de acuerdo con el Plan General de Contabilidad aprobado por el Real Decreto 1514/2007, de 16 de noviembre, el cual fue modificado en 2016 por el Real Decreto 602/2016, de 2 de diciembre, así como con el resto de la legislación mercantil vigente.

Las cifras incluidas en los Estados Financieros Intermedios Consolidados están expresados en euros, salvo que se indique lo contrario

b) Imagen fiel

Los Estados Financieros Intermedios Consolidados se han preparado a partir de los registros auxiliares de contabilidad de la Sociedad Dominante y de sus sociedades dependientes, habiéndose aplicado las disposiciones legales vigentes en materia contable con la finalidad de mostrar la imagen fiel del patrimonio, de la situación financiera y de los resultados consolidados del Grupo Gigas. El estado de flujos de efectivo consolidado se ha preparado con el fin de informar verazmente sobre el origen y la utilización de los activos monetarios representativos de efectivo y otros activos líquidos equivalentes del Grupo Gigas.

c) Comparación de la información

GIGAS HOSTING, S.A. Y SOCIEDADES DEPENDIENTES
MEMORIA CONSOLIDADA CORRESPONDIENTE AL PERIODO DE SEIS MESES
TERMINADO EL 30 DE JUNIO DE 2018

De acuerdo con la legislación mercantil, se presenta, a efectos comparativos, con cada una de las partidas del Balance de Situación Consolidado y del Estado de Cambios en el Patrimonio Neto Consolidado, además de las cifras del periodo de seis meses terminado el 30 de junio de 2018, las correspondientes al ejercicio anual terminado el 31 de diciembre de 2017 que corresponden con las Cuentas Anuales Consolidadas auditadas de dicho ejercicio. En el caso del Estado de Flujos de Efectivo Consolidado y de la Cuenta de Pérdidas y Ganancias Consolidada se incluye como información comparativa el periodo de seis meses terminado el 30 de junio de 2017, que corresponden con los Estados Financieros Intermedios Consolidados de dicho periodo, sobre los que se emitió informe de revisión limitada. Los mismos criterios han sido aplicados en cuenta a los desgloses incluidos en la Memoria Consolidada, salvo cuando una norma contable específicamente establece que no es necesario.

Tal y como se indica en las Notas 1 y 2 de la presente memoria, durante el primer semestre del ejercicio 2018 el Grupo ha adquirido las sociedades de SVT PROVEEDOR DE SERVICIOS DE INTERNET, S.L.U., y ABILITY DATA SERVICES, S.A., incorporando respectivamente a partir del 11 de enero y del 22 de mayo de 2018 los activos, pasivos y resultados de dichas sociedades. Esto ha de tenerse en cuenta en la comparación del balance y de la cuenta de pérdidas y ganancias del periodo de seis meses terminado el 30 de junio de 2018 con el ejercicio anterior.

d) Principio de empresa en funcionamiento

En el periodo de seis meses terminado el 30 de junio de 2018 el Grupo Gigas ha tenido una pérdida neta por importe de 266.453,66 euros (resultados negativos de 374.724,12 euros en el periodo de seis meses terminado el 30 de junio de 2017). Adicionalmente a 30 de junio de 2018 ha resultado un fondo de maniobra negativo por valor de 91.937,89 euros originado por la incorporación de las compañías adquiridas SVT PROVEEDOR DE SERVICIOS DE INTERNET, SL y ABILITY DATA SERVICES, SA al Grupo, situación que se estima será revertida en el segundo semestre de 2018.

Los Administradores de la Sociedad Dominante han preparado Estados Financieros Intermedios Consolidados atendiendo al principio de empresa en funcionamiento al entender que las perspectivas futuras del negocio del Grupo, permitirán la obtención de resultados y flujos de efectivo positivos en los próximos ejercicios. Los flujos de efectivo previstos, junto con la financiación y líneas de crédito disponibles, permitirán también hacer frente a los pasivos corrientes.

e) Aspectos críticos de la valoración y la estimación de la incertidumbre

En la preparación de los Estados Financieros Intermedios Consolidados del Grupo Gigas, los administradores de la Sociedad Dominante han realizado estimaciones que están basadas en la experiencia histórica y en otros factores que se consideran razonables de acuerdo con las circunstancias actuales y que constituyen la base para establecer el valor contable de los activos y pasivos cuyo valor no es fácilmente determinable mediante otras fuentes. Dichas estimaciones son revisadas de forma continua. Sin embargo, dada la incertidumbre inherente a las mismas, existe un riesgo de que pudieran surgir ajustes en el futuro sobre los valores de los activos y pasivos afectados, de producirse un cambio en las hipótesis, hechos y circunstancias en las que se basan.

Los supuestos clave acerca del futuro, así como otros datos relevantes sobre la estimación de la incertidumbre en la fecha de cierre del semestre, que llevan asociados un riesgo importante de suponer cambios significativos en el valor de los activos o pasivos en el próximo ejercicio son los siguientes:

GIGAS HOSTING, S.A. Y SOCIEDADES DEPENDIENTES
MEMORIA CONSOLIDADA CORRESPONDIENTE AL PERIODO DE SEIS MESES
TERMINADO EL 30 DE JUNIO DE 2018

Deterioro del valor de los activos no corrientes

La valoración de los activos no corrientes, distintos de los financieros, requiere la realización de estimaciones con el fin de determinar su valor recuperable, a los efectos de evaluar un posible deterioro. Para determinar este valor recuperable, los Administradores de la Sociedad estiman los flujos de efectivo futuros esperados de los activos o de las unidades generadoras de efectivo de las que forman parte y utilizan una tasa de descuento apropiada para calcular el valor actual de esos flujos de efectivo. Los flujos de efectivo futuros dependen de que se cumplan las proyecciones incluidas en el plan de negocio de la Sociedad de los próximos cinco ejercicios, mientras que las tasas de descuento dependen del tipo de interés y de la prima de riesgo. En base al plan de negocios del Grupo a 5 años (2018-2022), los Administradores consideran que no existe deterioro en el valor de los activos no corrientes.

Activos por impuesto diferido

Los activos por impuesto diferido se registran para todas aquellas diferencias temporarias deducibles, bases imponibles negativas pendientes de compensar y deducciones pendientes de aplicar, para las que es probable que las distintas sociedades del Grupo, las cuales tributan individualmente dispongan de ganancias fiscales futuras que permitan la aplicación de estos activos. Los Administradores de la Sociedad Dominante tienen que realizar estimaciones significativas para determinar el importe de los activos por impuesto diferido que se pueden registrar, teniendo en cuenta los importes y las fechas en las que se obtendrán las ganancias fiscales futuras y el periodo de reversión de las diferencias temporarias imponibles. Distintas sociedades del Grupo Gigas disponen de bases imponibles negativas y diferencias temporarias deducibles. A 30 de junio de 2018, el Grupo ha registrado activos por impuesto diferido por un importe total de 2.348.368,32 euros (2.129.391,11 euros al 31 de diciembre de 2017), correspondientes a todas las diferencias temporarias, bases imponibles pendientes de compensar y deducciones pendientes de aplicar.

4. Normas de registro y valoración

Las principales normas de registro y valoración utilizadas por el Grupo Gigas en la elaboración de los Estados Financieros Intermedios Consolidados del periodo de seis meses terminado el 30 de junio de 2018, han sido las siguientes:

a) Principios de consolidación

GIGAS HOSTING, S.A. es la Sociedad Dominante de un Grupo de sociedades dependientes (Grupo Gigas) en las que mantiene una participación mayoritaria, por lo que los Estados Financieros Intermedios Consolidados se presentan conforme a lo establecido en el Real Decreto 1159/2010 de 17 de septiembre.

Los criterios básicos que se han utilizado en la consolidación son los siguientes:

- Todos los saldos, transacciones y resultados significativos entre las sociedades del Grupo han sido eliminados del proceso de consolidación.
- El valor de la participación de los accionistas minoritarios en los activos netos de las sociedades consolidadas por integración global a la fecha actual es inexistente.
- Los principios contables utilizados por las distintas sociedades del Grupo se han homogeneizado con el fin de presentar los presentes Estados Financieros Consolidados Intermedios con una base de valoración homogénea.

GIGAS HOSTING, S.A. Y SOCIEDADES DEPENDIENTES
MEMORIA CONSOLIDADA CORRESPONDIENTE AL PERIODO DE SEIS MESES
TERMINADO EL 30 DE JUNIO DE 2018

- La incorporación de la información financiera de las sociedades GIGAS HOSTING COLOMBIA, SAS, GIGAS HOSTING CHILE, SpA, GIGAS HOSTING PERÚ SAC, GIGAS HOSTING USA LLC, SVT PROVEEDOR DE SERVICIOS INTERNET SL y ABILITY DATA SERVICES SA, denominadas en pesos colombianos, pesos chilenos, soles peruano, dólares americanos, euro y peso colombiano respectivamente, se han realizado aplicando el método de conversión de tipo de cambio al cierre a los activos y pasivos y el tipo de cambio histórico a los fondos propios (el vigente a la fecha de la primera consolidación). La cuenta de pérdidas y ganancias de estas sociedades se han convertido a euros utilizando los tipos de cambio medios del periodo. El efecto global de las diferencias entre estos tipos de cambio figura, neto de su efecto fiscal, en el patrimonio neto consolidado bajo el epígrafe de "Diferencias de conversión".
- De acuerdo con la práctica habitual en España, los presentes Estados Financieros Intermedios Consolidados no incluyen el efecto fiscal que en su caso corresponde a la incorporación de los resultados y de las reservas de las sociedades consolidadas en el patrimonio de la Sociedad Dominante, debido a que se estima que no se realizarán transferencias de reservas sujetas a tributación.

b) Inmovilizado intangible

El inmovilizado intangible se valora inicialmente por su coste, ya sea éste su precio de adquisición o coste de producción. Posteriormente se valora a su coste minorado por la correspondiente amortización acumulada y, en su caso, por las pérdidas por deterioro que haya experimentado.

Los activos intangibles se amortizan sistemáticamente en función de la vida útil estimada de los bienes y de su valor residual. Los métodos y periodos de amortización aplicados son revisados en cada cierre de periodo y, si procede, ajustados de forma prospectiva. Al menos semestralmente se evalúa la existencia de indicios de deterioro, en cuyo caso se estiman los importes recuperables, efectuándose las correcciones valorativas que procedan.

El Grupo Gigas amortiza el inmovilizado intangible siguiendo el método lineal, aplicando porcentajes de amortización anual calculados en función de los años de vida útil estimada de los respectivos bienes intangibles, según el siguiente detalle:

	Años de vida útil
Dominios, marcas e IP's	10 años
Aplicaciones informáticas	6, 3 y 2 años
Fondo de Comercio	10 años
Relaciones con clientes	7 y 10 años

Investigación y desarrollo

El Grupo registra los gastos de investigación y desarrollo como gastos del ejercicio en que se realizan.

Los gastos de investigación y desarrollo se activan desde el momento en que se cumplan todas las siguientes condiciones:

- Existe un proyecto específico e individualizado que permite valorar de forma fiable el desembolso atribuible a la realización del proyecto.
- La asignación, imputación y distribución temporal de los costes de cada proyecto están claramente establecidas.
- Existen motivos fundados de éxito técnico en la realización del proyecto, tanto para el caso en que el Grupo tenga la intención de su explotación directa, como para el de la venta a un tercero del resultado del proyecto una vez concluido, si existe mercado.
- La rentabilidad económico-comercial del proyecto está razonablemente asegurada.

GIGAS HOSTING, S.A. Y SOCIEDADES DEPENDIENTES
MEMORIA CONSOLIDADA CORRESPONDIENTE AL PERIODO DE SEIS MESES
TERMINADO EL 30 DE JUNIO DE 2018

- La financiación del proyecto está razonablemente asegurada para completar su realización. Además está asegurada la disponibilidad de los adecuados recursos técnicos o de otro tipo para completar el proyecto y para utilizar el activo intangible.
- Existe una intención de completar el activo intangible.

Los gastos del personal propio, así como los costes de los servicios adquiridos a terceros, que han participado en el desarrollo de las aplicaciones informáticas se incluyen como mayor coste de las mismas, con abono al epígrafe "Trabajos realizados por la empresa para su activo" de la cuenta de pérdidas y ganancias consolidada.

Cuando existen dudas razonables sobre el éxito técnico o la rentabilidad económico-comercial de los proyectos activados, los importes registrados en el activo se imputan directamente a pérdidas del ejercicio.

Los activos registrados en I+D no se amortizan hasta haber completado la inversión siendo entonces traspasados a aplicaciones informáticas y comenzando entonces su amortización.

Propiedad Industrial

Los activos registrados bajo el epígrafe de Propiedad Industrial se amortizan en 10 años.

Aplicaciones informáticas

Esta partida incluye los costes incurridos en relación con las aplicaciones informáticas adquiridas a terceros o desarrolladas con éxito por el propio Grupo que cumplen las condiciones indicadas anteriormente para la activación de los gastos de desarrollo. Su amortización se realiza de forma lineal a lo largo de su vida útil, estimada de 6, 3 y 2 años dependiendo de la aplicación concreta.

Las actualizaciones que no representan una ampliación de la vida útil y los costes de mantenimiento son cargados en la cuenta de pérdidas y ganancias en el ejercicio en que se producen.

Fondo de comercio

Los fondos de comercio se valoran inicialmente, en el momento de la adquisición, a su coste, siendo éste el exceso del coste de la combinación de negocios respecto al valor razonable de los activos identificables adquiridos menos el de los pasivos asumidos.

Con efectos desde el 1 de enero de 2016, conforme a lo dispuesto en la disposición transitoria única del Real Decreto 602/2016, de 2 de diciembre, el fondo de comercio se amortiza de forma prospectiva linealmente durante su vida útil de 10 años. Al menos anualmente, se analiza si existen indicios de deterioro de valor de las unidades generadoras de efectivo a las que se haya asignado un fondo de comercio, y, en caso de que los haya, se comprueba su eventual deterioro.

Las combinaciones de negocios en las que el Grupo adquiere el control de uno o varios negocios mediante la fusión o escisión de varias empresas o por la adquisición de todos los elementos patrimoniales de una empresa o de una parte que constituya uno o más negocios, se registran por el método de adquisición, que supone contabilizar, en la fecha de adquisición, los activos identificables adquiridos y los pasivos asumidos por su valor razonable, siempre y cuando éste pueda ser medido con fiabilidad.

GIGAS HOSTING, S.A. Y SOCIEDADES DEPENDIENTES
MEMORIA CONSOLIDADA CORRESPONDIENTE AL PERIODO DE SEIS MESES
TERMINADO EL 30 DE JUNIO DE 2018

La diferencia entre el coste de la combinación de negocios y el valor de los activos identificables adquiridos menos el de los pasivos asumidos se registra como fondo de comercio, en el caso en que sea positiva, o como un ingreso en la cuenta de pérdidas y ganancias, en el caso en que sea negativa. En el caso de que el registro de un inmovilizado intangible identificado cuya valoración, que no puede ser calculada por referencia a un mercado activo, implicara la contabilización de un ingreso en la cuenta de pérdidas y ganancias, dicho activo se valora deduciendo la diferencia negativa, inicialmente calculada, del importe de su valor razonable. Si el importe de dicha diferencia negativa fuera superior al valor total del inmovilizado intangible, dicho activo no deberá ser registrado.

Las combinaciones de negocios para las que en la fecha de cierre del ejercicio no se ha concluido el proceso de valoración necesario para aplicar el método de adquisición se contabilizan utilizando valores provisionales. Estos valores deben ser ajustados en el plazo máximo de un año desde la fecha de adquisición. Los ajustes que se reconozcan para completar la contabilización inicial se realizan de forma retroactiva, de forma que los valores resultantes sean los que se derivarían de haber tenido inicialmente dicha información, ajustándose, por tanto, las cifras comparativas.

Relaciones con clientes

El valor razonable de las relaciones con clientes adquiridas como resultado de las combinaciones de negocios indicada en la Nota 2 se valora con el método de exceso de beneficio multiperíodo ("MEEM"), por el que el valor del activo se estima a través de la suma del "exceso de beneficios" futuros descontados a valor actual, del que se le sustraen los cargos por activos contributivos. Para estimar la vida útil remanente de la base de clientes, se ha efectuado un análisis de la duración media de las relaciones con dichos clientes. Se ha estimado esta duración entre 7 y de 10 años, según la tipología de cliente y su vida media esperada.

c) Inmovilizado material

El inmovilizado material se valora inicialmente por su coste, ya sea éste el precio de adquisición o a coste de producción, y posteriormente se minorra por la correspondiente amortización acumulada y las pérdidas por deterioro, si las hubiera, conforme al criterio mencionado en la Nota 4.d).

Los gastos de conservación y mantenimiento de los diferentes elementos que componen el inmovilizado material se imputan a la Cuenta de Pérdidas y Ganancias Consolidada del periodo en que se incurren. Por el contrario, los importes invertidos en mejoras que contribuyen a aumentar la capacidad o eficiencia o a alargar la vida útil de dichos bienes se registran como mayor coste de los mismos.

El Grupo Gigas amortiza el inmovilizado material siguiendo el método lineal, aplicando porcentajes de amortización anual calculados en función de los años de vida útil estimada de los respectivos bienes, según el siguiente detalle:

	Años de vida útil
Instalaciones técnicas y maquinaria	12 años
Mobiliario	10 años
Equipos para procesos de información	5 y 6 años
Otro inmovilizado material	10 y 12 años

Semestralmente, el Grupo revisa los valores residuales, las vidas útiles y los métodos de amortización del inmovilizado material y, si procede, se ajustan de forma prospectiva.

d) Deterioro del valor de los activos no financieros

Al menos semestralmente el Grupo evalúa si existen indicios de que algún activo no corriente pueda estar deteriorado. Si existen indicios se estiman sus importes recuperables.

GIGAS HOSTING, S.A. Y SOCIEDADES DEPENDIENTES
MEMORIA CONSOLIDADA CORRESPONDIENTE AL PERIODO DE SEIS MESES
TERMINADO EL 30 DE JUNIO DE 2018

El importe recuperable es el mayor entre el valor razonable menos los costes de venta y el valor en uso. Cuando el valor contable es mayor que el importe recuperable se produce una pérdida por deterioro. El valor en uso es el valor actual de los flujos de efectivo futuros esperados, utilizando tipos de interés de mercado sin riesgo, ajustados por los riesgos específicos asociados al activo. Para aquellos activos que no generan flujos de efectivo, en buena medida, independientes de los derivados de otros activos o grupos de activos, el importe recuperable se determina para las unidades generadoras de efectivo a las que pertenecen dichos activos.

Las correcciones valorativas por deterioro y su reversión se contabilizan en la Cuenta de Pérdidas y Ganancias Consolidada. Las correcciones valorativas por deterioro se revierten cuando las circunstancias que las motivaron dejan de existir, excepto las correspondientes a los fondos de comercio. La reversión del deterioro tiene como límite el valor contable del activo que figuraría si no se hubiera reconocido previamente el correspondiente deterioro del valor.

e) Arrendamientos

Los contratos se califican como arrendamientos financieros cuando de sus condiciones económicas se deduce que se transfieren al arrendatario sustancialmente todos los riesgos y beneficios inherentes a la propiedad del activo objeto del contrato. En caso contrario, los contratos se clasifican como arrendamientos operativos.

En el análisis de la calificación de los arrendamientos, el Grupo Gigas toma en consideración como indicadores de la transferencia de los riesgos y beneficios del bien arrendado, principalmente, los siguientes aspectos:

- El plazo del arrendamiento coincide o cubre la mayor parte de la vida económica del activo.
- El valor actual de los pagos mínimos acordados por el arrendamiento supone la práctica totalidad del valor razonable del activo arrendado.
- Las especiales características de los activos objeto del arrendamiento hacen que su utilidad quede restringida al arrendatario.
- El arrendatario tiene la posibilidad de prorrogar el arrendamiento durante un segundo periodo, con unos pagos por arrendamiento que son sustancialmente inferiores a los habituales del mercado.

Grupo Gigas como arrendatario

Los activos adquiridos mediante arrendamiento financiero se registran de acuerdo con su naturaleza, por el menor entre el valor razonable del activo y el valor actual al inicio del arrendamiento de los pagos mínimos acordados, incluida la opción de compra, contabilizándose un pasivo financiero por el mismo importe. No se incluye en el cálculo de los pagos mínimos acordados las cuotas de carácter contingente, el coste de los servicios y los impuestos repercutibles por el arrendador. Los pagos realizados por el arrendamiento se distribuyen entre los gastos financieros y la reducción del pasivo. La carga financiera total del contrato se imputa a la cuenta de pérdidas y ganancias del periodo en que se devenga, aplicando el método del tipo de interés efectivo. A los activos se les aplican los mismos criterios de amortización, deterioro y baja que al resto de activos de su naturaleza.

Los pagos por arrendamientos operativos se registran como gastos en la cuenta de pérdidas y ganancias cuando se devengan.

GIGAS HOSTING, S.A. Y SOCIEDADES DEPENDIENTES
MEMORIA CONSOLIDADA CORRESPONDIENTE AL PERIODO DE SEIS MESES
TERMINADO EL 30 DE JUNIO DE 2018

f) Instrumentos financieros

f.1) Activos financieros

Clasificación y valoración

Préstamos y partidas a cobrar

En esta categoría se registran los créditos por operaciones comerciales y no comerciales, que incluyen los activos financieros cuyos cobros son de cuantía determinada o determinable, que no se negocian en un mercado activo y para los que se estima recuperar todo el desembolso realizado por el Grupo, salvo, en su caso, por razones imputables a la solvencia del deudor.

En su reconocimiento inicial en el balance consolidado, se registran por su valor razonable, que, salvo evidencia en contrario, es el precio de la transacción, que equivale al valor razonable de la contraprestación entregada más los costes de transacción que les sean directamente atribuibles.

Tras su reconocimiento inicial, estos activos financieros se valoran a su coste amortizado.

No obstante, los créditos por operaciones comerciales con vencimiento no superior a un año y que no tienen un tipo de interés contractual, así como los anticipos y créditos al personal, los dividendos a cobrar y los desembolsos exigidos sobre instrumentos de patrimonio, cuyo importe se espera recibir en el corto plazo, se valoran inicialmente y posteriormente por su valor nominal, cuando el efecto de no actualizar los flujos de efectivo no es significativo.

La diferencia entre el valor razonable y el importe entregado de las fianzas por arrendamientos operativos se considera un pago anticipado por el arrendamiento y se imputa a la cuenta de pérdidas y ganancias durante el periodo del arrendamiento. Para el cálculo del valor razonable de las fianzas se toma como periodo remanente el plazo contractual mínimo comprometido.

Los depósitos y fianzas se reconocen por el importe desembolsado para hacer frente a los compromisos contractuales.

Cancelación

Los activos financieros se dan de baja del balance del Grupo cuando han expirado los derechos contractuales sobre los flujos de efectivo del activo financiero o cuando se transfieren, siempre que en dicha transferencia se transmitan sustancialmente los riesgos y beneficios inherentes a su propiedad.

Si el Grupo no ha cedido ni retenido sustancialmente los riesgos y beneficios del activo financiero, éste se da de baja cuando no se retiene el control. Si el Grupo mantiene el control del activo, continúa reconociéndolo por el importe al que está expuesta por las variaciones de valor del activo cedido, es decir, por su implicación continuada, reconociendo el pasivo asociado.

La diferencia entre la contraprestación recibida neta de los costes de transacción atribuibles, considerando cualquier nuevo activo obtenido menos cualquier pasivo asumido, y el valor en libros del activo financiero transferido, más cualquier importe acumulado que se haya reconocido directamente en el patrimonio neto, determina la ganancia o pérdida surgida al dar de baja el activo financiero y forma parte del resultado del ejercicio en que se produce.

El Grupo no da de baja los activos financieros en las cesiones en las que retiene sustancialmente los riesgos y beneficios inherentes a su propiedad, tales como el descuento de efectos, las operaciones de factoring, las ventas de activos financieros con pacto de recompra a un precio fijo o al precio de venta más un interés y las titulaciones de activos financieros en las que el Grupo retiene financiaciones subordinadas u otro tipo de garantías que absorben sustancialmente todas las pérdidas esperadas. En estos casos, El Grupo reconoce un pasivo financiero por un importe igual a la contraprestación recibida.

GIGAS HOSTING, S.A. Y SOCIEDADES DEPENDIENTES
MEMORIA CONSOLIDADA CORRESPONDIENTE AL PERIODO DE SEIS MESES
TERMINADO EL 30 DE JUNIO DE 2018

Intereses y dividendos recibidos de activos financieros

Los intereses y dividendos de activos financieros devengados con posterioridad al momento de la adquisición se registran como ingresos en la cuenta de pérdidas y ganancias consolidadas. Los intereses se reconocen utilizando el método del tipo de interés efectivo y los dividendos cuando se declara el derecho a recibirlos.

A estos efectos, en la valoración inicial de los activos financieros se registran de forma independiente, atendiendo a su vencimiento, el importe de los intereses explícitos devengados y no vencidos en dicho momento, así como el importe de los dividendos acordados por el órgano competente hasta el momento de la adquisición. Se entiende por intereses explícitos aquellos que se obtienen de aplicar el tipo de interés contractual del instrumento financiero.

Deterioro del valor de los activos financieros

El valor en libros de los activos financieros se corrige por el Grupo con cargo a la Cuenta de Pérdidas y Ganancias Consolidadas cuando existe una evidencia objetiva de que se ha producido una pérdida por deterioro.

Para determinar las pérdidas por deterioro de los activos financieros, el Grupo evalúa las posibles pérdidas tanto de los activos individuales, como de los grupos de activos con características de riesgo similares.

Instrumentos de deuda

Existe una evidencia objetiva de deterioro en los instrumentos de deuda, entendidos como las cuentas a cobrar, los créditos y los valores representativos de deuda, cuando después de su reconocimiento inicial ocurre un evento que supone un impacto negativo en sus flujos de efectivo estimados futuros.

El Grupo Gigas considera como activos deteriorados (activos dudosos) aquellos instrumentos de deuda para los que existen evidencias objetivas de deterioro, que hacen referencia fundamentalmente a la existencia de impagos, incumplimientos, refinanciaciones y a la existencia de datos que evidencien la posibilidad de no recuperar la totalidad de los flujos futuros pactados o que se produzca un retraso en su cobro.

En el caso de los activos financieros valorados a su coste amortizado, el importe de las pérdidas por deterioro es igual a la diferencia entre su valor en libros y el valor actual de los flujos de efectivo futuros que se estima van a generar, descontados al tipo de interés efectivo existente en el momento del reconocimiento inicial del activo. Para los activos financieros a tipo de interés variable se utiliza el tipo de interés efectivo a la fecha de cierre de las Cuentas consolidadas. Para los deudores comerciales y otras cuentas a cobrar, el Grupo considera como activos dudosos aquellos saldos que tienen partidas vencidas para las que no existe seguridad de su cobro y los saldos de empresas que han solicitado un concurso de acreedores. El Grupo considera para los instrumentos cotizados el valor de mercado de los mismos como sustituto del valor actual de los flujos de efectivo futuro, siempre que sea suficientemente fiable.

La reversión del deterioro se reconoce como un ingreso en la Cuenta de Pérdidas y Ganancias consolidadas y tiene como límite el valor en libros del activo financiero que estaría registrado en la fecha de reversión si no se hubiese registrado el deterioro de valor.

GIGAS HOSTING, S.A. Y SOCIEDADES DEPENDIENTES
MEMORIA CONSOLIDADA CORRESPONDIENTE AL PERIODO DE SEIS MESES
TERMINADO EL 30 DE JUNIO DE 2018

f.2) Pasivos financieros

Clasificación y valoración

Débitos y partidas a pagar

Incluyen los pasivos financieros originados por la compra de bienes y servicios por operaciones de tráfico del Grupo y los débitos por operaciones no comerciales que no son instrumentos derivados.

En su reconocimiento inicial en el balance, se registran por su valor razonable, que, salvo evidencia en contrario, es el precio de la transacción, que equivale al valor razonable de la contraprestación recibida ajustado por los costes de transacción que les sean directamente atribuibles.

Tras su reconocimiento inicial, estos pasivos financieros se valoran por su coste amortizado. Los intereses devengados se contabilizan en la cuenta de pérdidas y ganancias, aplicando el método del tipo de interés efectivo.

No obstante, los débitos por operaciones comerciales con vencimiento no superior a un año y que no tengan un tipo de interés contractual, así como los desembolsos exigidos por terceros sobre participaciones, cuyo importe se espera pagar en el corto plazo, se valoran por su valor nominal, cuando el efecto de no actualizar los flujos de efectivo no es significativo.

La diferencia entre el valor razonable y el importe recibido de las fianzas por arrendamientos operativos se considera un cobro anticipado por el arrendamiento y se imputa a la cuenta de pérdidas y ganancias durante el periodo del arrendamiento. Para el cálculo del valor razonable de las fianzas se toma como periodo remanente el plazo contractual mínimo comprometido.

Cancelación o baja de pasivos financieros

El Grupo Gigas da de baja un pasivo financiero cuando la obligación se ha extinguido.

Cuando se produce un intercambio de instrumentos de deuda, siempre que éstos tengan condiciones sustancialmente diferentes, se registra la baja del pasivo financiero original y se reconoce el nuevo pasivo financiero que surja. De la misma forma se registra una modificación sustancial de las condiciones actuales de un pasivo financiero.

La diferencia entre el valor en libros del pasivo financiero, o de la parte del mismo que se haya dado de baja, y la contraprestación pagada, incluidos los costes de transacción atribuibles, y en la que se recoge asimismo cualquier activo cedido diferente del efectivo o pasivo asumido, se reconoce en la Cuenta de Pérdidas y Ganancias Consolidadas del periodo en que tenga lugar.

Cuando se produce un intercambio de instrumentos de deuda que no tengan condiciones sustancialmente diferentes, el pasivo financiero original no se da de baja del Balance de Situación Consolidada, registrando el importe de las comisiones pagadas como un ajuste de su valor contable. El nuevo coste amortizado del pasivo financiero se determina aplicando el tipo de interés efectivo, que es aquel que iguala el valor en libros del pasivo financiero en la fecha de modificación con los flujos de efectivo a pagar según las nuevas condiciones.

g) Acciones propias

Las acciones propias se registran en el patrimonio neto como menos fondos propios cuando se adquieren, no registrándose ningún resultado en la cuenta de pérdidas y ganancias por su venta o cancelación. Los ingresos y gastos derivados de las transacciones con acciones propias se registran directamente en el patrimonio neto como menos "otros instrumentos de patrimonio neto".

GIGAS HOSTING, S.A. Y SOCIEDADES DEPENDIENTES
MEMORIA CONSOLIDADA CORRESPONDIENTE AL PERIODO DE SEIS MESES
TERMINADO EL 30 DE JUNIO DE 2018

h) Efectivo y otros activos líquidos equivalentes

Este epígrafe incluye el efectivo en caja, las cuentas corrientes bancarias y los depósitos y adquisiciones temporales de activos que cumplen con todos los siguientes requisitos:

- Son convertibles en efectivo.
- En el momento de su adquisición su vencimiento no era superior a tres meses.
- No están sujetos a un riesgo significativo de cambio de valor.
- Forman parte de la política de gestión normal de tesorería del Grupo.

i) Subvenciones

Las subvenciones se califican como no reintegrables cuando se han cumplido las condiciones establecidas para su concesión, registrándose en ese momento directamente en el patrimonio neto, una vez deducido el efecto impositivo correspondiente.

Las subvenciones reintegrables se registran como pasivos de la Sociedad hasta que adquieren la condición de no reintegrables, no registrándose ningún ingreso hasta dicho momento.

Las subvenciones recibidas para financiar gastos específicos se imputan a la cuenta de pérdidas y ganancias del período en el que se devenguen los gastos que están financiando. Las subvenciones recibidas para adquirir activos materiales se imputan como ingresos del período en proporción a su amortización.

j) Provisiones y contingencias

Los pasivos que resultan indeterminados respecto a su importe o a la fecha en que se cancelarán se reconocen en el balance como provisiones cuando el Grupo tiene una obligación actual (ya sea por una disposición legal, contractual o por una obligación implícita o tácita), surgida como consecuencia de sucesos pasados, que se estima probable que suponga una salida de recursos para su liquidación y que es cuantificable.

Las provisiones se valoran por el valor actual de la mejor estimación posible del importe necesario para cancelar o transferir a un tercero la obligación, registrándose los ajustes que surjan por la actualización de la provisión como un gasto financiero conforme se van devengando. Cuando se trata de provisiones con vencimiento inferior o igual a un año, y el efecto financiero no es significativo, no se lleva a cabo ningún tipo de descuento. Las provisiones se revisan a la fecha de cierre de cada balance y son ajustadas con el objetivo de reflejar la mejor estimación actual del pasivo correspondiente en cada momento.

Las compensaciones a recibir de un tercero en el momento de liquidar las provisiones, se reconocen como un activo, sin minorar el importe de la provisión, siempre que no existan dudas de que dicho reembolso va a ser recibido, y sin exceder del importe de la obligación registrada. Cuando existe un vínculo legal o contractual de exteriorización del riesgo, en virtud del cual, el Grupo no esté obligado a responder del mismo, el importe de dicha compensación se deduce del importe de la provisión.

Por otra parte, se consideran pasivos contingentes aquellas posibles obligaciones, surgidas como consecuencia de sucesos pasados, cuya materialización está condicionada a que ocurran eventos futuros que no están enteramente bajo el control del Grupo y aquellas obligaciones presentes, surgidas como consecuencia de sucesos pasados, para las que no es probable que haya una salida de recursos para su liquidación o que no se pueden valorar con suficiente fiabilidad. Estos pasivos no son objeto de registro contable, detallándose los mismos en la memoria, excepto cuando la salida de recursos es remota.

GIGAS HOSTING, S.A. Y SOCIEDADES DEPENDIENTES
MEMORIA CONSOLIDADA CORRESPONDIENTE AL PERIODO DE SEIS MESES
TERMINADO EL 30 DE JUNIO DE 2018

k) Transacciones con pagos basados en instrumentos de patrimonio

El Grupo clasifica sus planes de entrega de acciones y opciones sobre acciones para directivos y empleados, de siguiente la forma de liquidar la transacción:

Acciones y opciones sobre acciones de la Sociedad Dominante: El gasto de personal se determina en base al valor razonable de las acciones y opciones a entregar en la fecha del acuerdo de concesión. El gasto de personal se registra a medida que se prestan los servicios en el periodo estipulado, con abono a "acciones propias" y "otros instrumentos de patrimonio neto" respectivamente. El valor razonable de las acciones y opciones es establecido en la fecha del acuerdo de concesión y no se modifica a lo largo de la vida de cada plan.

El valor razonable de las opciones se ha determinado utilizando un modelo de valoración de opciones en el que se ha tenido en cuenta el precio de ejercicio de la opción, la vida de la opción, la probabilidad de cumplimiento de los objetivos asociados (en algunos casos permanencia, en otros el alcanzar un precio por acción determinado), el precio de los activos subyacentes, la volatilidad esperada del precio de la acción y el tipo de interés libre de riesgo para la vida de la opción.

l) Impuesto sobre Sociedades

Dado que cada una de las sociedades que configura el perímetro de consolidación de Grupo Gigas tributa de manera individual en el Impuesto sobre Sociedades, el gasto consolidado por Impuesto sobre Sociedades se ha obtenido por la adición de los gastos por dicho concepto de cada una de las sociedades consolidadas corregidos por los ajustes de consolidación, y los mismos se han calculado sobre los beneficios económicos individuales, corregidos por los criterios fiscales, y tomando en cuenta las bonificaciones y deducciones aplicables.

El gasto por impuesto sobre beneficios del periodo se calcula, por tanto, mediante la suma del impuesto corriente, que resulta de aplicar el correspondiente tipo de gravamen a la base imponible del ejercicio menos las bonificaciones y deducciones existentes, y de las variaciones producidas durante dicho ejercicio en los activos y pasivos por impuestos diferidos registrados.

Se reconoce en la cuenta de pérdidas y ganancias consolidada, excepto cuando corresponde a transacciones que se registran directamente en el patrimonio neto, en cuyo caso el impuesto correspondiente también se registra en el patrimonio neto, y en las combinaciones de negocios en las que se registra como los demás elementos patrimoniales del negocio adquirido.

Los impuestos diferidos se registran para las diferencias temporarias existentes en la fecha del balance consolidado entre la base fiscal de los activos y pasivos y sus valores contables. Se considera como base fiscal de un elemento patrimonial el importe atribuido al mismo a efectos fiscales.

El efecto impositivo de las diferencias temporarias se incluye en los correspondientes epígrafes de "activos por impuesto diferido" y "pasivos por impuestos diferidos" del balance consolidado.

Se reconocen pasivos por impuestos diferidos para todas las diferencias temporarias imponibles, excepto aquellas derivadas del reconocimiento inicial de fondos de comercio o de otros activos y pasivos en una operación que no afecta ni al resultado fiscal ni al resultado contable y no es una combinación de negocios.

Por su parte, los activos por impuestos diferidos sólo se reconocen en la medida en que se considere probable que cada una de las sociedades, individualmente, vaya a disponer de ganancias fiscales futuras contra las que poder hacerlos efectivos.

GIGAS HOSTING, S.A. Y SOCIEDADES DEPENDIENTES
MEMORIA CONSOLIDADA CORRESPONDIENTE AL PERIODO DE SEIS MESES
TERMINADO EL 30 DE JUNIO DE 2018

En la fecha de cierre de cada ejercicio el grupo evalúa los activos por impuestos diferidos reconocidos y aquellos que no se han reconocido anteriormente. En base a tal evaluación, el grupo procede a dar de baja un activo reconocido anteriormente si ya no resulta probable su recuperación, o procede a registrar cualquier activo por impuesto diferido no reconocido anteriormente siempre que resulte probable que la Sociedad disponga de ganancias fiscales futuras que permitan su aplicación.

Los activos y pasivos por impuesto diferido se valoran a los tipos de gravamen esperados en el momento de su reversión, según la normativa vigente aprobada, y de acuerdo con la forma en que racionalmente se espera recuperar o pagar el activo o pasivo por impuesto diferido.

Los activos y pasivos por impuestos diferidos, originados por operaciones con cargos o abonos directos en cuentas de patrimonio, se contabilizan también con contrapartida en patrimonio neto consolidado.

Los activos y pasivos por impuesto diferido no se descuentan y se clasifican como activos y pasivos no corrientes, independientemente de la fecha esperada de realización o liquidación.

m) Clasificación de los activos y pasivos entre corrientes y no corrientes

Los activos y pasivos se presentan en el balance consolidado clasificados entre corrientes y no corrientes. A estos efectos, los activos y pasivos se clasifican como corrientes cuando están vinculados al ciclo normal de explotación del Grupo Gigas y se esperan vender, consumir, realizar o liquidar en el transcurso de un año.

n) Ingresos y gastos

Los ingresos se reconocen cuando es probable que el Grupo reciba los beneficios o rendimientos económicos derivados de la transacción y el importe de los ingresos y de los costes incurridos o a incurrir pueden valorarse con fiabilidad. Los ingresos se valoran al valor razonable de la contrapartida recibida o por recibir, deduciendo los descuentos, rebajas en el precio y otras partidas similares que el Grupo Gigas pueda conceder, así como, en su caso, los intereses incorporados al nominal de los créditos. Los impuestos indirectos que gravan las operaciones y que son repercutibles a terceros no forman parte de los ingresos.

Los ingresos y gastos se imputan en función del criterio del devengo, es decir, cuando se produce la corriente real de bienes y servicios que los mismos representa, con independencia del momento en que se produzca la corriente monetaria o financiera derivada de ellos. Dado que el grupo factura sus servicios de *cloud hosting* por adelantado y en ocasiones por periodos anuales o incluso superiores, la Sociedad imputa los ingresos en el momento de la prestación efectiva del servicio, a pesar de recibir los ingresos con anterioridad. Esos ingresos por servicios aún no prestados se reflejan en el Balance de Situación consolidado como Periodificaciones a Corto Plazo.

Los intereses recibidos de activos financieros se reconocen utilizando el método del tipo de interés efectivo y los dividendos, cuando se declara el derecho del accionista a recibirlos. En cualquier caso, los intereses y dividendos de activos financieros devengados con posterioridad al momento de la adquisición se reconocen como ingresos en la Cuenta de Pérdidas y Ganancias.

o) Transacciones en moneda extranjera.

Las monedas funcionales son la moneda local del país de cada filial y de presentación del Grupo Gigas es el Euro.

Para realizar la conversión a la moneda de presentación, los activos y pasivos de la filial se convierten al tipo de cambio vigente en la fecha de balance y los ingresos y gastos se convierten al tipo de cambio medio ponderado del ejercicio. Las diferencias de conversión correspondientes se registran directamente en patrimonio neto hasta que se produzca la enajenación de la inversión, en cuyo momento se reconocen en la cuenta de pérdidas y ganancias.

GIGAS HOSTING, S.A. Y SOCIEDADES DEPENDIENTES
MEMORIA CONSOLIDADA CORRESPONDIENTE AL PERIODO DE SEIS MESES
TERMINADO EL 30 DE JUNIO DE 2018

Las transacciones en moneda extranjera se convierten en su valoración inicial al tipo de cambio de contado vigente en la fecha de la transacción.

Los activos y pasivos monetarios denominados en moneda extranjera se convierten al tipo de cambio de contado vigente en la fecha de balance. Las diferencias de cambio, tanto positivas como negativas, que se originen en este proceso, así como las que se produzcan al liquidar dichos elementos patrimoniales, se reconocen en la cuenta de pérdidas y ganancias del ejercicio en el que surjan.

Las partidas no monetarias valoradas a coste histórico se valoran aplicando el tipo de cambio de la fecha de la transacción.

Las partidas no monetarias registradas por su valor razonable se valoran aplicando el tipo de cambio de la fecha de determinación del mismo. Las diferencias de cambio se registran en la cuenta de pérdidas y ganancias, salvo que la variación del valor de la partida no monetaria se registre en patrimonio neto, en cuyo caso las diferencias de cambio correspondientes también se registran en patrimonio neto.

p) Gastos de personal

Los gastos de personal incluyen todos los sueldos y las obligaciones de orden social obligatorias o voluntarias devengadas en cada momento, reconociendo las obligaciones por pagas extras, vacaciones o sueldos variables y sus gastos asociados.

De acuerdo con la legislación laboral vigente, la Sociedad está obligada al pago de indemnizaciones a aquellos empleados con los que, en determinadas condiciones, rescinda sus relaciones laborales. Las indemnizaciones por despido susceptibles de cuantificación razonable se registran como gasto del ejercicio en el que existe una expectativa válida, creada por la Sociedad frente a los terceros afectados.

q) Transacciones con partes vinculadas

Las transacciones con partes vinculadas son contabilizadas de acuerdo con las normas de valoración detalladas anteriormente. Adicionalmente, los precios de transferencia se encuentran adecuadamente soportados. El órgano de administración de la Sociedad Dominante ha considerado que no existen riesgos significativos por este aspecto de los que pueden derivarse pasivos de consideración en el futuro.

r) Elementos patrimoniales de naturaleza medioambiental

Se consideran activos de naturaleza medioambiental los bienes que son utilizados de forma duradera en la actividad del Grupo, cuya finalidad principal es la minimización del impacto medioambiental y la protección y mejora del medioambiente, incluyendo la reducción o eliminación de la contaminación futura.

La actividad del Grupo, por su naturaleza, no tiene un impacto medioambiental significativo.

GIGAS HOSTING, S.A. Y SOCIEDADES DEPENDIENTES
MEMORIA CONSOLIDADA CORRESPONDIENTE AL PERIODO DE SEIS MESES
TERMINADO EL 30 DE JUNIO DE 2018

5. Inmovilizado intangible

El detalle y movimiento de este capítulo del Balance de Situación Consolidado para el primer semestre del ejercicio 2018 se muestra a continuación:

30.06.2018	Saldo inicial	Altas y dotaciones	Combinaciones de Negocio (Nota 2)	Traspasos	Saldo final
Coste					
Investigación y Desarrollo	165.833,43	124.233,79		(179.486,04)	110.581,18
Propiedad industrial	48.737,94	-		-	48.737,94
Aplicaciones informáticas	1.847.604,95	-	17.471,70	179.486,04	2.044.562,69
Fondo de Comercio	-	-	2.160.287,43	-	2.160.287,43
Relaciones con clientes	-	-	459.803,95	-	459.803,95
	2.062.176,32	124.233,79	2.637.563,08	-	4.823.973,19
Amortización acumulada					
Propiedad industrial	(9.747,60)	(2.416,87)		-	(12.164,47)
Aplicaciones informáticas	(711.640,18)	(164.716,47)	(10.943,82)	-	(887.300,47)
Fondo de Comercio	-	(18.002,40)		-	(18.002,40)
Relaciones con clientes	-	(24.107,80)		-	(24.107,80)
	(721.387,78)	(209.243,54)	(10.943,82)	-	(941.575,14)
Valor neto contable	1.340.788,54				3.882.398,05
31.12.2017	Saldo inicial	Altas y dotaciones		Traspasos	Saldo final
Coste					
Investigación y Desarrollo	-	165.833,43		-	165.833,43
Propiedad industrial	48.737,94	-		-	48.737,94
Aplicaciones informáticas	1.802.947,75	44.657,20		-	1.847.604,95
	1.851.685,69	210.490,63		-	2.062.176,32
Amortización acumulada					
Propiedad industrial	(4.873,80)	(4.873,80)		-	(9.747,60)
Aplicaciones informáticas	(389.949,05)	(321.691,13)		-	(711.640,18)
	(394.822,85)	(326.564,93)		-	(721.387,78)
Valor neto contable	1.456.862,84				1.340.788,54

Investigación y Desarrollo

El Grupo Gigas continúa con su afán investigador para obtener mejoras notables en sus actuales servicios de *cloud hosting*. Los gastos capitalizados asociados a proyectos de I+D+i durante los seis primeros meses de 2018 han sido de 124.233,79 euros (56.018,55 euros los seis primeros meses de 2017). Dichos gastos están siendo registrados dentro del epígrafe Investigación y Desarrollo, teniendo motivos fundados para considerar el éxito a su finalización. A su finalización, el Grupo Gigas procede a registrarlo con el epígrafe del activo correspondiente a su naturaleza. En caso que tuviera criterios fundados para considerar que no finalizará con éxito, procedería a desactivar estos gastos y registrarlos como pérdidas procedentes del inmovilizado intangible. Toda la actividad de Investigación y Desarrollo se ha generado internamente.

A finales del primer semestre de 2018 finalizó uno de sus proyectos de Investigación y Desarrollo que había comenzado a primeros de 2017. Los gastos asociados a dicho proyecto fueron de 165.833,43 euros durante el ejercicio 2017 y 13.652,61 euros en el primer semestre de 2018. El proyecto finalizó con éxito y la Sociedad lo registró con el epígrafe del activo correspondiente a su naturaleza por el importe total de los costes incurridos a su finalización, 179.486,04 euros.

GIGAS HOSTING, S.A. Y SOCIEDADES DEPENDIENTES
MEMORIA CONSOLIDADA CORRESPONDIENTE AL PERIODO DE SEIS MESES
TERMINADO EL 30 DE JUNIO DE 2018

Aplicaciones Informáticas y Propiedad Industrial

El Grupo tiene activos registrados correspondientes a dominios, marcas y aplicaciones informáticas. Durante los seis primeros meses de 2018 se han registrado adquisiciones de aplicaciones informáticas a terceros por importe de 17.471,70 euros (44.657,20 euros en el mismo periodo del ejercicio 2017).

No se han registrado, en el primer semestre 2018, adquisiciones de propiedad industrial (ninguna durante el ejercicio 2017).

Fondo de comercio

El Grupo registra a 30 de junio de 2018 un fondo de comercio de 2.160.287,43 euros originado por la compra de la compañía ABILITY DATA SERVICES, S.A., y 18.002,40 euros de amortización acumulada hasta 30 de junio de 2018. Dicho fondo de comercio es provisional, hasta la confección por parte de la Sociedad de la correspondiente Asignación Precio Compra "PPA". Ver Nota 2

Otros activos intangibles

Esta partida incluye la valoración de la cartera de clientes adquirida tras la compra de la compañía SVT PROVEEDOR DE SERVICIOS INTERNET, S.L., estimada en el ejercicio de Asignación Precio de Compra ("PPA") confeccionado por la Sociedad. Dicha relación con clientes se ha valorado en 459.803,95 euros y su vida útil se ha estimado en 10 años para los clientes tipo DataCenter y en 7 años para los clientes tipo VPS, generando a 30 de junio de 2018 una amortización acumulada de 24.107,80 euros. Ver Nota 2

Todo el inmovilizado intangible del Grupo Gigas se encuentra afecto a actividades empresariales propias de su actividad.

Al cierre de primer semestre del ejercicio 2018 el Grupo tiene elementos del inmovilizado intangible totalmente amortizados en uso, por importe de 61.053,74 euros (61.053,73 euros a cierre del ejercicio 2017).

A 30 de junio de 2018 no existían compromisos firmes de compra de inmovilizado intangible.

El Grupo no tenía activos inmateriales al 30 de junio de 2018 que estuviesen hipotecados como garantía de préstamos y/o créditos hipotecarios.

GIGAS HOSTING, S.A. Y SOCIEDADES DEPENDIENTES
MEMORIA CONSOLIDADA CORRESPONDIENTE AL PERIODO DE SEIS MESES
TERMINADO EL 30 DE JUNIO DE 2018

6. Inmovilizado material

El detalle y movimiento de este capítulo del Balance de Situación Consolidado para el primer semestre del ejercicio 2018 se muestra a continuación:

30.06.2018	Saldo inicial	Altas y dotaciones	Combinaciones de Negocio (Nota 2)	Bajas y variaciones (*)	Saldo final
Coste					
Instalaciones técnicas y otro inmovilizado material	4.862.558,72	380.216,69	1.000.390,78	6.369,60	6.249.535,79
	4.862.558,72	380.216,69	1.000.390,78	6.369,60	6.249.535,79
Amortización acumulada					
Instalaciones técnicas y otro inmovilizado material	(2.547.047,00)	(435.832,47)	(306.255,74)	(184,37)	(3.289.319,57)
	(2.547.047,00)	(435.832,47)	(306.255,74)	(184,37)	(3.289.319,57)
Valor neto contable	2.315.511,72				2.960.216,22

(*) Las variaciones se producen por los diferentes del tipo de cambio a cierre de los periodos 31.12.2017 y 30.06.2018, aplicado a los Inmovilizados materiales de las filiales.

31.12.2017	Saldo inicial	Altas y dotaciones	Combinaciones de Negocio	Bajas y variaciones (*)	Saldo final
Coste					
Instalaciones técnicas y otro inmovilizado material	3.812.901,79	1.076.999,36	-	(27.342,43)	4.862.558,72
	3.812.901,79	1.076.999,36	-	(27.342,43)	4.862.558,72
Amortización acumulada					
Instalaciones técnicas y otro inmovilizado material	(1.872.548,57)	(687.612,72)	-	13.114,29	(2.547.047,00)
	(1.872.548,57)	(687.612,72)	-	13.114,29	(2.547.047,00)
Valor neto contable	1.940.353,22				2.315.511,72

(*) Las variaciones se producen por los diferentes del tipo de cambio a cierre de los periodos 31.12.2016 y 31.12.2017, aplicado a los Inmovilizados materiales de las filiales.

Bajo el epígrafe de inmovilizado material, el Grupo Gigas registra principalmente equipos de procesos de información y en menor cuantía otras instalaciones y mobiliario, incluyendo la activación de los bienes adquiridos bajo contratos de arrendamiento financiero (nota 7.b)

Todo el inmovilizado material del Grupo Gigas se encuentra afecto a actividades empresariales propias de su actividad.

Al cierre del primer semestre 2018 el Grupo Gigas tiene elementos del inmovilizado material totalmente amortizados en uso, por importe de 1.358.967,18 euros (1.199.178,71 euros a cierre del ejercicio 2017).

A 30 de junio de 2018 y 31 de diciembre de 2017 no existían compromisos firmes de compra significativas de inmovilizado material, salvo los ya reflejados en los estados financieros.

El Grupo Gigas no tiene activos materiales a 30 de junio de 2018 y 31 de diciembre de 2017 que estén hipotecados como garantía de préstamos y/o créditos hipotecarios.

GIGAS HOSTING, S.A. Y SOCIEDADES DEPENDIENTES
MEMORIA CONSOLIDADA CORRESPONDIENTE AL PERIODO DE SEIS MESES
TERMINADO EL 30 DE JUNIO DE 2018

El inmovilizado material se encuentra alojado en Centros de Datos ("Data Center" por su acepción en inglés) especializados en España, Estados Unidos, Chile y Colombia, que disponen de las infraestructuras más avanzadas y seguras, incluyendo garantías de suministro eléctrico continuado. Dichos centros de datos cuentan con certificaciones Tier-III o Tier-IV, la máxima certificación posible a nivel de seguridad y disponibilidad.

Una parte importe de las altas de inmovilizado material en el presente periodo, cerrado a 30 de junio de 2018, provienen de la compra de las sociedades SVT PROVEEDOR DE SERVICIOS INTERNET, S.L., y ABILITY DATA SERVICES, S.A. como se indican en la Nota 2

7. Arrendamientos

a) Arrendamientos operativos, actuando el Grupo Gigas como arrendatario

El gasto por arrendamiento operativo corresponde al alquiler de oficinas, siendo los más significativos los contratos por sus oficinas situadas en Alcobendas (Madrid, España), Bogotá (Colombia), Santiago de Chile (Chile) y Lima (Perú). La vigencia de los contratos es hasta el 31 de enero de 2019, 30 de junio de 2021, 31 de marzo de 2019 y 31 de agosto de 2018 respectivamente.

Por tanto, los pagos futuros mínimos no cancelables por los principales contratos de arrendamientos operativos son los siguientes:

	30.06.2018	31.12.2017
Hasta un año	132.275,20	159.771,72
Entre uno y cinco años (*)	69.221,37	12.642,08
Más de cinco años (*)	-	-
	201.496,57	172.413,80

(*) Los cálculos han sido realizados asumiendo un incremento en los precios del IPC del 2%

El importe del gasto correspondiente a dichos arrendamientos en el periodo de seis meses terminado el 30 de junio de 2018 ha sido de 94.520,63 euros (87.496,41 euros en el primer semestre de 2017). El Grupo Gigas formalizó nuevos contratos de alquiler en oficinas con mayor capacidad en algunas de sus filiales.

Adicionalmente, el Grupo ha tenido durante el presente periodo otros arrendamientos operativos de menor cuantía, para la contratación de pequeñas oficinas y centros de negocios.

El Grupo Gigas tiene entregado en concepto de fianzas por los arrendamientos de sus oficinas un total de 30.992,32 euros (31.997,85 euros a cierre del ejercicio 2017), cantidades que las partes arrendadoras, respectivamente, devolverán a la terminación de los contratos siempre y cuando se cumplan las obligaciones asumidas en los mismos. Además dispone, a 30 de junio de 2018, de un aval financiero por importe de 25.153,96 euros (25.153,96 euros a 31 de diciembre 2017) como garantía del cumplimiento del arrendamiento de su oficina principal en Alcobendas (España).

GIGAS HOSTING, S.A. Y SOCIEDADES DEPENDIENTES
MEMORIA CONSOLIDADA CORRESPONDIENTE AL PERIODO DE SEIS MESES
TERMINADO EL 30 DE JUNIO DE 2018

b) Arrendamientos financieros, actuando el Grupo Gigas como arrendatario

El valor neto contable de las inmobilizaciones materiales adquiridos bajo contratos de arrendamiento a 30 de junio de 2018 es el siguiente:

30.06.2018	Saldo Inicial	Altas y dotaciones	Bajas (Traspasos)	Saldo Final
Licencias				
Coste	-	-	-	-
Amortización acumulada	-	-	-	-
Equipos para procesos de información				
Coste	783.590,75	672.884,14	-	1.456.474,89
Amortización acumulada	(195.226,22)	(167.147,00)	-	(362.373,22)
	588.364,53			1.094.101,67

31.12.2017	Inicial	Altas y dotaciones	Bajas (Traspasos)	31/12/2017
Licencias				
Coste	79.008,80		(79.008,80)	-
Amortización acumulada	(37.372,11)	(13.058,60)	50.430,71	-
Equipos para procesos de información				
Coste	686.650,94	467.281,26	(370.341,45)	783.590,75
Amortización acumulada	(411.217,75)	(154.349,92)	370.341,45	(195.226,22)
	317.069,88			588.364,53

La conciliación entre el importe total de los pagos futuros mínimos y su valor actual al 30 de junio de 2018 es la siguiente:

	30.06.2018	
	Pagos futuros mínimos	Valor actual
Hasta un año	459.891,78	396.007,51
Entre uno y cinco años	755.107,49	717.347,58
	1.214.999,28	1.113.355,09
	31.12.2017	
	Pagos futuros mínimos	Valor actual
Hasta un año	183.837,93	165.853,75
Entre uno y cinco años	438.830,77	417.305,26
	622.668,70	583.159,01

El Grupo Gigas al finalizar el primer semestre del ejercicio 2018 mantiene vigentes 24 contratos por arrendamientos de equipos informáticos, por un valor total a fecha firma de contrato de 1.456.474,90 euros y vencimiento máximo en 2022. Durante el primer semestre de 2018 formalizó 12 contratos nuevos por un valor de 672.884,15 euros de equipos a fecha firma contrato, de los cuales 11 contratos por un valor de 521.773,21 euros fueron asumidos en las adquisiciones de las compañías SVT PROVEEDOR DE SERVICIOS INTERNET, S.L., y ABILITY DATA SERVICES, S.A.

GIGAS HOSTING, S.A. Y SOCIEDADES DEPENDIENTES
MEMORIA CONSOLIDADA CORRESPONDIENTE AL PERIODO DE SEIS MESES
TERMINADO EL 30 DE JUNIO DE 2018

8. Instrumentos financieros

a) Activos Financieros

a.1) Categorías de activos financieros

La composición de los activos sin tener en cuenta los saldos fiscales con Administraciones Públicas al 30 de junio de 2018 es la siguiente:

(En euros)	30.06.2018	
	Créditos, derivados y otros	Total
Activos financieros no corrientes		
Préstamos y partidas a cobrar	281.194,94	281.194,94
Activos financieros corrientes		
Préstamos y partidas a cobrar	1.590.013,70	1.590.013,70
	1.871.208,64	1.871.208,64

(En euros)	31.12.2017	
	Créditos, derivados y otros	Total
Activos financieros no corrientes		
Préstamos y partidas a cobrar	181.032,61	181.032,61
Activos financieros corrientes		
Préstamos y partidas a cobrar	827.719,87	827.719,87
	1.008.752,48	1.008.752,48

Estos importes se desglosan en el Balance de Situación Consolidado de la siguiente forma al 30 de junio de 2018:

(En euros)	30.06.2018	
	Créditos, derivados y otros	Total
Activos financieros no corrientes		
Inversiones financieras a largo plazo		
Inversiones financieras a largo plazo	250.202,62	250.202,62
Fianzas y depósitos constituidos largo plazo	30.992,32	30.992,32
	281.194,94	281.194,94
Activos financieros corrientes		
Deudores comerciales	1.501.098,31	1.501.098,31
Otras cuentas a cobrar (*)	72.092,42	72.092,42
Inversiones financieras a corto plazo	16.822,97	16.822,97
	1.590.013,70	1.590.013,70
	1.871.208,64	1.871.208,64

(*) No se incluyen saldos fiscales al no considerarlos como activos financieros

GIGAS HOSTING, S.A. Y SOCIEDADES DEPENDIENTES
MEMORIA CONSOLIDADA CORRESPONDIENTE AL PERIODO DE SEIS MESES
TERMINADO EL 30 DE JUNIO DE 2018

(En euros)	31.12.2017	
	Créditos, derivados y otros	Total
Activos financieros no corrientes		
Inversiones financieras a largo plazo		
Inversiones financieras a largo plazo	142.076,40	142.076,40
Fianzas y depósitos constituidos largo plazo	38.956,21	38.956,21
	181.032,61	181.032,61
Activos financieros corrientes		
Deudores comerciales	805.516,44	805.516,44
Otras cuentas a cobrar (*)	20.115,19	20.115,19
Inversiones financieras a corto plazo	2.088,24	2.088,24
	827.719,87	827.719,87
	1.008.752,48	1.008.752,48

(*) No se incluyen saldos fiscales al no considerarlos como activos financieros

- Fianzas constituidas a largo plazo

Bajo el epígrafe de activos financieros a largo plazo tiene recogido, fianzas y depósitos por importe de 30.992,32 euros (38.856,21 euros a cierre de 2017), correspondiendo prácticamente en su totalidad a las fianzas depositadas por el arrendamiento de oficinas, y el resto minoritario a obligaciones de garantías con otros proveedores.

- Inversiones financieras a largo plazo

En este epígrafe a largo plazo a 30 de junio de 2018 se registran principalmente participaciones sociales de la compañía AVALMADRID, SOCIEDAD DE GARANTÍA RECÍPROCA (AVALMADRID) por valor de 142.076,40 euros y un depósito con CAIXA BANK por valor de 108.126,22 euros (a 31 de diciembre de 2017 se registran principalmente participaciones sociales de la compañía AVALMADRID, SOCIEDAD DE GARANTÍA RECÍPROCA (AVALMADRID) por valor de 142.076,40 euros.)

- Deudores comerciales y otras cuentas a cobrar

El detalle de los activos financieros incluidos en esta categoría a 30 de junio de 2018 es el siguiente:

	30.06.2018	31.12.2017
Clientes por ventas y prestaciones de servicios	1.501.098,31	805.516,44
Deudores varios	58.805,86	7.714,91
Personal	13.286,56	12.400,28
	1.573.190,73	825.631,63

- Clientes por ventas y prestación de servicios

El Grupo Gigas registra a 30 de junio 2018 un importe de 1.501.098,31 euros (805.516,44 euros a cierre de 2017) por facturas pendientes de cobro de sus clientes. El Grupo realiza controles periódicos de su cartera de facturas pendientes de cobro, teniendo una alta certidumbre para considerar el cobro correcto de las facturas registradas bajo este epígrafe. En aquellas facturas en las que existen motivos fundados para dudar del pago del cliente, se procede a reclasificar este activo y dotar la correspondiente provisión, en su caso, de gastos registrándolo como pérdidas por deterioro de créditos comerciales. Adicionalmente, el Grupo realiza provisiones por insolvencia de cobro en base a la antigüedad del crédito.

GIGAS HOSTING, S.A. Y SOCIEDADES DEPENDIENTES
MEMORIA CONSOLIDADA CORRESPONDIENTE AL PERIODO DE SEIS MESES
TERMINADO EL 30 DE JUNIO DE 2018

El incremento en la partida de clientes viene originado principalmente por las créditos adquiridos como consecuencia de la compra de las compañías SVT PROVEEDOR DE SERVICIOS DE INTERNET, S.L. y ABILITY DATA SERVICES, S.A., las cuales aportan 557.956,29 euros. Dicho importe es alto, debido sobre todo a operaciones con los antiguos propietarios y una deuda con garantías de un determinado cliente de SVT PROVEEDOR DE SERVICIOS DE INTERNET, S.L., pero se estima que esté en valores razonables antes de final del ejercicio 2018.

- Deudores varios y Personal

A 30 de junio 2018, se registra bajo este activo otros saldos, anticipos y préstamos de personal por importe de 13.286,56 euros (12.400,28 euros a cierre de 2017) y deudores varios por importe de 58.805,86 euros (7.714,91 euros a cierre 2017) correspondiente, entre otros, a diferencias temporarias de los ingresos en cuenta bancaria que realizan los procesadores de medios de pago en el cobro de clientes por tarjeta de crédito.

- Inversiones financieras a corto plazo

Se registran en esta partida a corto plazo otros productos no relevantes a 30 de junio de 2018 por importe de 16.822,97 euros (2.088,24 euros a cierre de 2017), correspondiente principalmente a un Fondo de Inversión de 15.000,00 euros firmado por la Sociedad.

a.2) Correcciones por deterioro del valor originados por riesgo de crédito

El Grupo a 30 de junio de 2018 ha dotado una provisión por riesgo de deterioro de operaciones comerciales registrado en el Balance de Situación Consolidado por valor de 511.969,21 euros (97.386,66 euros a 31 de diciembre 2017).

(Euros)	Saldo Inicial	Aplicada	Reversión	Altas	Saldo Final
30.06.2018					
Provisión por riesgo de deterioro de operaciones comerciales	97.386,66	(97.386,66)	-	511.969,21	511.969,21
31.12.2017					
Provisión por riesgo de deterioro de operaciones comerciales	43.600,46	(43.600,46)	-	97.386,66	97.386,66

Adicionalmente, durante el primer semestre de 2018, la compañía ha procedido a cancelar periodificaciones de ventas de servicios que no serán prestados finalmente en el segundo semestre 2018, derivado de clientes provisionados por riesgo de deterioro de operaciones comerciales, por importe de 138.246,15 euros, con el correspondiente efecto en la cuenta de pérdidas y ganancias.

(Euros)	2018
Dotación / (cancelación) neta correcciones valorativas saldos a cobrar	(511.969,21)
Cancelación facturación anticipada	138.246,15
	(373.723,07)

a.3) Activos cedidos y aceptados en garantía

El Grupo Gigas a 31 de junio de 2018 mantiene pignoradas la totalidad de las participaciones sociales de la compañía AVALMADRID, SOCIEDAD DE GARANTÍA RECÍPROCA (AVAL MADRID) por valor de 142.076,40 euros, como garantía para la concesión de unos avales otorgados solidariamente por AVAL MADRID de valores de 182.074,20 euros, 123.597,62 euros y 41.199,20 euros, garantía para el cumplimiento de las obligaciones de pago contraídas con la Administración Pública (préstamos con subvenciones recibidos por el Ministerio de Industria, Energía y Turismo) y válido hasta que el Ministerio resuelva sus cancelaciones (mismos activos cedidos en garantía que a cierre de 2017).

GIGAS HOSTING, S.A. Y SOCIEDADES DEPENDIENTES
MEMORIA CONSOLIDADA CORRESPONDIENTE AL PERIODO DE SEIS MESES
TERMINADO EL 30 DE JUNIO DE 2018

Incorpora además, en el primer semestre de 2018, un depósito con CAIXA BANK por valor de 108.126,22 euros pignorados como garantía por la subrogación de un contrato de renting, derivado de la compra de la compañía SVT PROVEEDOR DE SERVICIOS INTERNET, S.L.

b) Pasivos Financieros

b.1) *Categorías de pasivos financieros*

La composición de los pasivos financieros sin tener en cuenta los saldos fiscales con Administraciones Públicas al 30 de junio de 2018 es la siguiente:

(En euros)	Deudas con entidades de crédito 30.06.2018	Obligaciones convertibles 30.06.2018	Derivados y otros 30.06.2018	Total 30.06.2018
Pasivos financieros a largo plazo				
Débitos y partidas a pagar	1.033.744,53	1.727.156,84	1.414.266,24	4.175.167,61
	1.033.744,53	1.727.156,84	1.414.266,24	4.175.167,61
Pasivos financieros a corto plazo				
Débitos y partidas a pagar	671.753,97	-	2.067.338,30	2.739.092,27
	671.753,97	-	2.067.338,30	2.739.092,27
	1.705.498,50	1.727.156,84	3.481.604,54	6.914.259,88

(En euros)	Deudas con entidades de crédito 31.12.2017	Obligaciones convertibles 31.12.2017	Derivados y otros 31.12.2017	Total 31.12.2017
Pasivos financieros a largo plazo				
Débitos y partidas a pagar	978.456,27	-	934.265,14	1.912.721,41
	978.456,27	-	934.265,14	1.912.721,41
Pasivos financieros a corto plazo				
Débitos y partidas a pagar	562.895,31	-	1.191.961,52	1.754.856,83
	562.895,31	-	1.191.961,52	1.754.856,83
	1.541.351,58	-	2.126.226,66	3.667.578,24

Estos importes se desglosan en el Balance de Situación Consolidado de la siguiente forma al 30 de junio de 2018:

GIGAS HOSTING, S.A. Y SOCIEDADES DEPENDIENTES
MEMORIA CONSOLIDADA CORRESPONDIENTE AL PERIODO DE SEIS MESES
TERMINADO EL 30 DE JUNIO DE 2018

El detalle de este epígrafe al 30 de junio de 2018 es el siguiente:

	30.06.2018	31.12.2017
Débitos y partidas a pagar a Largo Plazo		
Deudas con entidades de Crédito	1.033.744,53	978.456,27
Acreeedores por arrendamiento financiero	726.042,16	417.304,29
Obligaciones y bonos convertibles	1.727.156,84	-
Otras deudas a largo plazo	688.224,08	516.960,85
	4.175.167,61	1.912.721,41
Débitos y partidas a pagar a Corto Plazo		
Deudas con entidades de crédito	671.753,97	562.895,31
Acreeedores por arrendamiento financiero	386.955,37	165.854,67
Otras deudas a corto plazo	814.408,88	857.762,58
<i>Acreeedores comerciales</i>		
Proveedores	693.803,94	90.817,96
Acreeedores varios (*)	160.877,25	77.512,41
Personal (Remuneraciones pendientes de pago)	11.292,86	13,90
	2.739.092,27	1.754.856,83
	6.914.259,88	3.667.578,24

(*) No se incluyen saldos fiscales al no considerarlos como pasivos financieros

- Deudas con entidades de Crédito

El Grupo Gigas a 30 de junio de 2018, mantiene una deuda con entidades de crédito privadas, mayoritariamente derivada de préstamos recibidos, por un importe total de 1.705.498,50 euros (1.541.351,58 euros a cierre 2017), clasificada a corto o largo plazo según el vencimiento de deuda establecido.

Durante el primer semestre de 2018, el Grupo Gigas formalizó con entidades de crédito préstamos por un importe de 400.000,00 euros de financiación (839.855,62 euros durante el ejercicio 2017).

De los préstamos con entidades de crédito a 30 de junio de 2018 que Gigas mantiene pendiente, un importe de 1.033.744,53 euros (978.456,27 euros a cierre 2017) corresponde a deuda con fecha vencimiento superior a un año (largo plazo) y un importe de 599.638,43 euros (542.165,04 euros a cierre 2017) con fecha vencimiento inferior a un año (corto plazo).

El Grupo a 30 de junio de 2018 registra también a corto plazo 72.115,54 euros (20.730,27 euros a cierre 2017) derivados de la liquidación de tarjetas de créditos periódicas con vencimiento mensual y líneas de crédito.

- Acreeedores por arrendamiento financiero

A 30 de junio de 2018, en las partidas Acreeedores por arrendamientos financieros el Grupo mantiene registrada una deuda de 726.042,16 euros (417.304,29 euros a cierre 2017) clasificada a largo plazo y 386.955,37 euros (165.854,67 euros a cierre 2017) clasificada a corto plazo, saldos generados por 24 contratos vigentes de arrendamiento de equipos informáticos (nota 7.b).

- Otras deudas a largo plazo

Bajo el epígrafe "otras deudas", por importe de 688.224,08 euros a 30 de junio 2018 (516.960,85 euros a cierre 2017) a largo plazo y 814.408,88 euros (857.762,58 euros a cierre 2017) a corto plazo, el Grupo Gigas recoge las siguientes deudas:

- a) Un préstamo del Ministerio de Industria, Energía y Turismo concedido el día 5 de diciembre de 2012 por un principal de 520.212,00 euros, con plazo de amortización de 7 años, 3 años de carencia de principal y un tipo de interés del 3,95%.

GIGAS HOSTING, S.A. Y SOCIEDADES DEPENDIENTES
MEMORIA CONSOLIDADA CORRESPONDIENTE AL PERIODO DE SEIS MESES
TERMINADO EL 30 DE JUNIO DE 2018

A 30 de junio de 2018 mantiene 137.704,62 euros registrados a largo plazo (270.177,00 euros a cierre 2017) y 137.808,78 euros (143.144,81 euros a cierre 2017) registrados a corto plazo pagaderos en enero 2019.

- b) Un préstamo contratado por el Grupo Gigas con la entidad Empresa Nacional de Innovación, S.A. formalizado el día 7 de diciembre de 2011 por la cantidad de 300.000 euros, vencimiento en diciembre de 2017 y tipo de interés de Euribor más diferencial del 0,75%, con cuotas de principal pagaderas a partir de junio 2015.

Dicho préstamo ha quedado saldado en su totalidad en el primer semestre de 2018, por tanto, el Grupo a 30 de junio de 2018 no registra ninguna deuda pendiente (53.294,47 euros a cierre 2017 registrados a corto plazo).

- c) Un préstamo recibido por el Ministerio de Industria, Energía y Turismo concedido el día 1 de diciembre de 2014 por importe de 626.227,92 euros con un plazo de amortización de 5 años, 3 años de carencia de principal y un tipo de interés del 0,513%. En la misma fecha le ha concedido también el Ministerio de Industria, Energía y Turismo una subvención no reintegrable por valor de 32.959,38 euros, estando supeditada al cumplimiento de unos requisitos, que el Grupo Gigas, por el principio de prudencia, lo calificó inicialmente como deuda transformable en subvención y en el primer semestre de 2017 ya lo ha clasificado como una subvención.

A 30 de junio 2018 se registra a largo plazo una deuda de 209.811,66 euros (209.811,66 euros a cierre de 2017) y a corto plazo una deuda de 209.814,40 euros (419.628,81 euros a cierre de 2017).

- d) Los pagos a efectuar por la adquisición de la compañía SVT PROVEEDOR DE SERVICIOS INTERNET, S.L., firmada en enero de 2018, se estructuraron por unos importes fijos y por un importe variable contingente ligado a las ventas alcanzadas en 2018 y pagadero en 2019. A fecha 30 de junio de 2018 se estima que la deuda a corto plazo pendiente es de 56.910,15 euros, compuesto por 169.593,78 euros de pagos diferidos futuros y minorado por 112.683,63 euros de los ajustes de circulantes pactados en la compra. Nota 2

En relación a la adquisición de la compañía colombiana ABILITY DATA SERVICES, SA, en mayo de 2018, los pagos a efectuar fueron estructurados igualmente mediante unos importes fijos y unos importes variables contingentes, en este caso sujetos a las cifras de ventas alcanzadas en 2018, 2019 y 2020. A fecha 30 de junio de 2018 se estima que la deuda a largo plazo es de 313.345,50 euros y a corto plazo de 313.843,00 euros. Nota 2

- e) En noviembre de 2017 se formaliza con la división financiera de un proveedor, para la adquisición de equipos informáticos, un préstamo por importe de 58.109,44 euros. A 30 de junio de 2018 registra a largo plazo una deuda de 27.362,30 euros (36.972,19 euros a cierre de 2017) y 18.883,96 euros a corto plazo (18.223,99 euros a cierre de 2017).
- f) Los restantes 77.148,59 euros (223.470,50 euros a cierre 2017) registrados dentro del epígrafe "Otras deudas a corto plazo", corresponden principalmente a deudas generadas con proveedores de inmovilizado por la adquisición de nuevos equipos informáticos, pendiente de pago a corto plazo.

GIGAS HOSTING, S.A. Y SOCIEDADES DEPENDIENTES
MEMORIA CONSOLIDADA CORRESPONDIENTE AL PERIODO DE SEIS MESES
TERMINADO EL 30 DE JUNIO DE 2018

- Acreeedores comerciales

A 30 de junio de 2018, las partidas de Proveedores y Acreeedores a corto plazo, recogen unos importes de 693.803,94 euros (90.817,96 euros a cierre 2017) y 160.877,25 euros (77.512,41 a cierre 2017) respectivamente. Los incrementos vienen originados principalmente por la deuda adquirida como consecuencia de la compra de las compañías SVT PROVEEDOR DE SERVICIOS DE INTERNET, SL y ABILITY DATA SERVICES, SA, las cuales aportan 537.130,62 euros a la partida de Proveedores y 59.454,24 euros a la partida de Acreeedores. Dichos importes son altos, debido principalmente a deudas provenientes de operaciones con los antiguos propietarios, pero se estima que estén en valores razonables antes de final del ejercicio 2018.

- Personal

Por último, a 30 de junio de 2018 el Grupo Gigas tiene registrados saldos de remuneraciones de personal pendientes de pago por importe de 11.292,86 euros (13,90 euros en 2017).

- Obligaciones y bonos convertibles

A 30 de junio de 2018, en las partidas Obligaciones y bonos convertibles está registrada una deuda de 1.727.156,84 euros a largo plazo.

Durante el mes de abril de 2018 la Sociedad Dominante completó una emisión de obligaciones convertibles y/o canjeables (Obligaciones Convertibles) para financiar la adquisición de ABILITY DATA SERVICES, S.A. (Nota 2) y otras posibles operaciones. La emisión se llevó a cabo en dos tramos, un primer tramo por importe de 1.200 miles de euros y un segundo tramo por importe de 1.300 miles de euros. Ambos tramos fueron suscritos y desembolsados íntegramente el día 26 de abril de 2018, con un vencimiento a siete años desde la fecha de emisión.

Las Obligaciones Convertibles devengarán un tipo de interés del 4% anual en efectivo (Interés Efectivo), que la sociedad dominante deberá pagar por trimestres naturales vencidos; un tipo de interés del 2% anual (PIK Efectivo) que se capitalizará al valor nominal de cada Obligación Convertible pagadero en la fecha de vencimiento o la fecha de conversión (si ésta fuera anterior); y un tipo de interés del 2% anual (PIK Convertible) que se capitalizará al valor nominal de cada Obligación Convertible y que será pagadero en efectivo o en caso de conversión, convertible o canjeable en acciones de la sociedad dominante en la fecha de vencimiento o la fecha de conversión (si ésta fuera anterior). Las Obligaciones Convertibles llevan asociadas ciertas restricciones en materia de ratios financieros (covenants) que podrían desencadenar un evento de conversión anticipada de las Obligaciones Convertibles, pero dicho evento no ha sido tenido en cuenta para la valoración de la opción de conversión por tratarse de sucesos improbables.

Del total de las obligaciones asumidas, un importe de 711.241,39 euros se ha considerado como Otros Instrumentos de Patrimonio (ver Nota 10.f). Asimismo, un importe de 1.727.156,84 se ha registrado como deuda a largo plazo, valorado a su coste amortizado e incluyendo 23.123,56 euros de intereses implícitos relativos a los intereses PIK Efectivo y PIK Convertible, generados desde la emisión hasta el 30 de junio de 2018. Adicionalmente, se registró un importe de 14.625,36 euros de intereses explícitos como deuda a corto plazo relativos al Interés Efectivo generado desde la emisión hasta el 30 de junio de 2018 menos la retención correspondiente (3.430,64 euros) que fue pagado en julio de 2018. La Compañía incurrió en unos gastos totales de 84.725,33 euros ligados a la emisión de las Obligaciones Convertibles, que fueron registrados en la misma proporción en las partidas Otros Pasivos Financieros y Otros Instrumentos de Patrimonio Neto.

GIGAS HOSTING, S.A. Y SOCIEDADES DEPENDIENTES
MEMORIA CONSOLIDADA CORRESPONDIENTE AL PERIODO DE SEIS MESES
TERMINADO EL 30 DE JUNIO DE 2018

b.2) *Clasificación por vencimientos*

El detalle por vencimientos nominales de las partidas que forman parte de los pasivos financieros a largo y corto plazo a 30 de junio de 2018 es el siguiente:

	2018	2019	2020	2021	2022	2023 y siguientes	Total
Débitos y partidas a pagar	1.571.652,70	1.876.433,42	874.155,38	580.713,05	246.379,65	1.764.925,68	6.914.259,88
	1.571.652,70	1.876.433,42	874.155,38	580.713,05	246.379,65	1.764.925,68	6.914.259,88

El detalle por vencimientos nominales de las partidas que forman parte de los pasivos financieros a largo y corto plazo a 31 de diciembre de 2017 es el siguiente:

	2018	2019	2020	2021	2022	2023 y siguientes	Total
Débitos y partidas a pagar	1.754.856,83	978.415,76	526.559,50	273.627,46	134.118,69	-	3.667.578,24
	1.754.856,83	978.415,76	526.559,50	273.627,46	134.118,69	-	3.667.578,24

b.3) *Impago e incumplimiento de condiciones contractuales*

Durante el primer semestre del ejercicio 2018 (al igual que en el ejercicio anterior) no se han incumplido las condiciones de pago de ninguno de los préstamos pendientes ni ninguna otra condición contractual.

c) Otra Información

Información sobre el valor razonable:

- Los créditos y débitos a largo plazo y los valores representativos de deuda no cotizados se registran por su coste amortizado que, salvo mejor evidencia, sería equivalente al valor razonable del mismo.
- El valor en libros de los créditos y débitos por operaciones comerciales a corto plazo constituye una aproximación aceptable del valor razonable de los mismos.

9. Efectivo y equivalentes al efectivo

El detalle de esta rúbrica del Balance de Situación Consolidado al 30 de junio de 2018 es el siguiente:

	30.06.2018	31.12.2017
Caja	215,88	221,57
Cuentas corrientes a la vista	1.939.887,06	1.649.163,96
	1.940.102,94	1.649.385,53

El saldo de Cuentas corrientes a la vista es de libre disposición, disponiendo, en algunos casos, de cuentas remuneradas que generan un rendimiento económico.

El Saldo de Efectivo y equivalentes al efectivo, no incluye inversiones financieras de vencimiento superior a tres meses, registradas como Activos Financieros. A cierre del primer semestre de 2018 el Grupo Gigas mantenía inversiones financieras (no cedidos en garantía) con vencimiento superior a tres meses por importe de 15.000,00 euros (no mantiene inversiones financieras semejantes a cierre de 2017). Nota 8.a

GIGAS HOSTING, S.A. Y SOCIEDADES DEPENDIENTES
MEMORIA CONSOLIDADA CORRESPONDIENTE AL PERIODO DE SEIS MESES
TERMINADO EL 30 DE JUNIO DE 2018

10. Patrimonio neto

a) Capital suscrito

Al 30 de junio de 2018, el capital social de la Sociedad Dominante está compuesto por las siguientes acciones totalmente suscritas y desembolsadas.

Clase de acción	Número de acciones	Valor nominal (Euros)	Descripción	Capital desembolsado (Euros)
	30.06.2018			30.06.2018
Clase "A" (*)	4.322.318	0,02	Ordinarias	86.446,36

(*) El Precio de cierre de la acción en el Mercado Alternativo Bursátil a 30 de junio 2018 fue de 6,15 euros/acción

Clase de acción	Número de acciones	Valor nominal (Euros)	Descripción	Capital desembolsado (Euros)
	31.12.2017			31.12.2017
Clase "A" (*)	4.275.000	0,02	Ordinarias	85.500,00

(*) El Precio de cierre de la acción en el Mercado Alternativo Bursátil a 31 de diciembre 2017 fue de 3,48 euros/acción.

La Sociedad Dominante se constituye el 21 de enero de 2011 bajo la forma jurídica de Sociedad de Responsabilidad Limitada (Gigas Hosting, S.L.) con un capital social de 16.000 euros mediante la asunción de 16.000 participaciones sociales de un euro de valor nominal.

Con fecha 3 de mayo de 2011 la compañía amplía su capital en 8.000 euros mediante la creación de 8.000 nuevas participaciones sociales de 1 euro de valor nominal cada una de ellas.

El 1 de junio de 2011 se realiza una nueva ampliación de capital de 6.000 euros mediante la creación de 6.000 nuevas participaciones sociales de 1 euro de valor nominal con una prima de emisión total de 70.000 euros.

La Junta General de la Sociedad acuerda en su reunión del 29 de julio de 2011 ampliar el capital social en la cifra de 9.600 euros mediante la emisión de 9.600 participaciones sociales de un euro de valor nominal cada una y con una prima de emisión de 854.400 euros.

Con fecha 28 de junio de 2012 la Sociedad acuerda la amortización de 4.800 participaciones sociales que fueron donadas a la Sociedad el 22 de mayo de 2012. Esta amortización supone una reducción de capital social en 4.800 euros.

La Junta General celebrada con fecha 11 de julio de 2012, acuerda una ampliación de capital de la Sociedad de 17.480,00 euros, mediante la emisión de 17.480,00 nuevas participaciones sociales de 1 euro de valor nominal con una prima de emisión total de 1.774.220,00 euros.

Con fecha 14 de febrero de 2013 la Sociedad acuerda la amortización de 4.800 participaciones sociales que fueron donadas a la Sociedad el 21 de septiembre de 2012. Esta amortización supone una reducción de capital social en 4.800 euros.

La Junta General de la Sociedad acuerda en su reunión del 30 de octubre de 2013 ampliar el capital social en la cifra de 12.655 euros mediante la emisión de 12.655 participaciones sociales de un euro de valor nominal cada una y con una prima de emisión de 1.632.495 euros.

Posteriormente, en su reunión del 29 de junio de 2015, la Junta General de la Sociedad Dominante, acordó por unanimidad transformar la compañía en Sociedad Anónima (Gigas Hosting, S.A.) y por tanto las participaciones fueron convertidas en acciones nominativas.

GIGAS HOSTING, S.A. Y SOCIEDADES DEPENDIENTES
MEMORIA CONSOLIDADA CORRESPONDIENTE AL PERIODO DE SEIS MESES
TERMINADO EL 30 DE JUNIO DE 2018

El 20 de Julio de 2015, la Junta de Accionistas de la Sociedad aprobó la solicitud de incorporación en el segmento de Empresas en Expansión del Mercado Alternativo Bursátil de la totalidad de las acciones de la Sociedad, una oferta de suscripción de acciones y su consiguiente aumento de capital, la modificación del sistema de representación de acciones de la Sociedad mediante la transformación de los títulos en anotaciones en cuenta, designando a Iberclear como entidad encargada del registro contable, y el desdoblamiento del número de acciones de la Sociedad mediante una reducción del valor nominal de las acciones desde un euro (1€) a dos céntimos de euro (0,02€) por acción, a razón de 50 acciones nuevas por cada acción antigua, sin variación de la cifra de capital social.

El Consejo de Administración, reunido el 23 de octubre de 2015, en ejercicio de la delegación conferida por la Junta de Accionistas, acordó la ampliación de capital social de 25.365,00 euros mediante la emisión y puesta en circulación a través del Mercado Alternativo Bursátil de 1.268.250 nuevas acciones con valor nominal de 0,02 euros, con una prima de emisión total de 4.096.447,50 euros correspondiendo a cada acción nueva una prima de emisión de 3,23 euros.

La Junta General de Accionistas celebrada el 25 de junio de 2018, en el marco de una operación corporativa consistente en la adquisición de la totalidad del capital social de la sociedad colombiana ABILITY DATA SERVICES, SA, aprobó un aumento de capital social de la Sociedad mediante la emisión de 47.318 acciones nuevas de valor nominal conjunto de novecientos cuarenta y seis euros con treinta y seis céntimos de euro (946,36€) y con una prima de emisión en conjunto de doscientos noventa y nueve mil cuarenta y nueve euros con setenta y seis céntimos de euro (299.049,76€). El desembolso del valor nominal y de la correspondiente prima de emisión de las nuevas acciones se realizó mediante la compensación del derecho de crédito que los vendedores de la compañía Ability Data Services, SA ostentaban contra la Sociedad por la operación. Dicha ampliación de capital quedó inscrita en el Registro Mercantil con fecha 20 de septiembre de 2018.

A 30 de junio de 2018, el capital social escriturado es de 86.446,36 euros (85.500,00 euros a cierre 2017), dividido en 4.322.318 acciones de valor nominal 0,02 euros (4.275.000 acciones de valor nominal de 0,02 euros a cierre de 2017), cotizando en su totalidad en el Mercado Alternativo Bursátil en España.

b) Prima de Emisión

El detalle y los movimientos de la prima de emisión son los siguientes:

(En euros)	Saldo inicial	Ampliación de capital	Saldo final
Ejercicio anual terminado el 30.06.2018			
Prima de Emisión	8.427.562,50	299.049,76	8.726.612,26
Ejercicio anual terminado el 31.12.2017			
Prima de Emisión	8.427.562,50	-	8.427.562,50

La prima de emisión es de libre distribución.

GIGAS HOSTING, S.A. Y SOCIEDADES DEPENDIENTES
MEMORIA CONSOLIDADA CORRESPONDIENTE AL PERIODO DE SEIS MESES
TERMINADO EL 30 DE JUNIO DE 2018

c) Reservas

El detalle y los movimientos de las distintas partidas que componen las reservas son los siguientes:

(En euros)	Saldo inicial	Gastos ampliación de capital (neto de impuestos)	Saldo final
Ejercicio anual terminado el 30.06.2018			
Otras Reservas (negativas)	(243.601,46)	-	(243.601,46)
Ejercicio anual terminado el 31.12.2017			
Otras Reservas (negativas)	(243.601,46)	-	(243.601,46)

Derivado de la ampliación de capital realizada en octubre de 2015, el Grupo registró unas reservas negativas por los costes de ampliación de capital (neto después de impuestos) por importe de 243.601,46 euros. Durante el primer semestre de 2018 no se realizó ninguna transacción en esta cuenta.

A 30 de junio de 2018 no existe dotación para la reserva legal al no haber generado el Grupo Gigas beneficios en su periodo de actividad. Una vez que el Grupo tenga beneficios y se hayan compensado las pérdidas de ejercicios anteriores, se destinará a dotar la reserva legal una cifra igual al 10% del beneficio del ejercicio hasta que alcance, al menos, el 20% del capital social.

De acuerdo con la Ley de Sociedades de Capital, la reserva legal, mientras no supere el límite del 20% del capital social, no es distribuible a los accionistas y sólo podrá destinarse, en el caso de no tener otras reservas disponibles, a la compensación de pérdidas. Esta reserva podrá utilizarse igualmente para aumentar el capital social en la parte que exceda del 10% del capital ya aumentado.

Todas las reservas están asociadas a la Sociedad Dominante del Grupo Gigas.

d) Acciones Propias

El detalle de las distintas partidas que componen las acciones propias son los siguientes:

(En euros)	30.06.2018	31.12.2017
Valoración de Acciones Propias en Autocartera (*)	(219.192,15)	(225.062,04)
	(219.192,15)	(225.062,04)

(*) A 30 de junio 2018, 35.641 acciones a precio cotización cierre por acción de 6,15 euros

(*) A 31 de diciembre 2017, 64.673 acciones a precio cotización cierre por acción de 3,48 euros

El día 8 de julio de 2015 la Sociedad realizó la compra de 1.200 acciones de GIGAS HOSTING, S.A. por un importe total de 108.000 euros (equivalentes a 60.000 acciones, una vez desdobladas según Junta de 20 de julio del mismo año) a uno de sus accionistas, con el fin de ser utilizadas principalmente como incentivo a empleados mediante un plan de entrega de acciones a toda la plantilla. Dichas acciones han sido registradas como autocartera de la Sociedad Dominante.

Para dotar de liquidez al valor, y como requerido por la Circular 7/2010 de 4 de enero del Mercado Alternativo Bursátil – Empresas en Expansión, la Sociedad formalizó un contrato de liquidez el 1 de septiembre de 2015, con RENTA 4 SOCIEDAD DE VALORES, S.A., como Proveedor de Liquidez. En virtud de dicho contrato, el Proveedor de Liquidez se compromete a ofrecer liquidez a los titulares de acciones de la Sociedad mediante la ejecución de operaciones de compraventa de acciones de GIGAS HOSTING, S.A. en el Mercado Alternativo Bursátil de acuerdo con el régimen previsto al respecto por la circular 7/2010, dando contrapartida a las posiciones vendedoras y compradoras existentes, de acuerdo con las normas de contratación y dentro de los horarios ordinarios de negociación, del Mercado Alternativo Bursátil.

GIGAS HOSTING, S.A. Y SOCIEDADES DEPENDIENTES
MEMORIA CONSOLIDADA CORRESPONDIENTE AL PERIODO DE SEIS MESES
TERMINADO EL 30 DE JUNIO DE 2018

En junio de 2018, se realizó la primera ejecución y entrega de acciones a empleados derivada del Plan de opciones sobre acciones para empleados claves iniciales (ver nota 17.2), por un total de 6.000 acciones de la Sociedad Dominante. Aunque dicho plan contempla la entrega de nuevas acciones mediante aumento de capital en el marco de la siguiente Junta General Ordinaria después de la solicitud de ejecución, debido al importe y la disponibilidad, la Sociedad cumplió con su compromiso mediante acciones que ya disponía en autocartera. No obstante, está contemplado que futuras entregas se realicen mediante ampliación de capital, según lo previsto en el plan

A 30 de junio de 2018 el Grupo Gigas cierra el ejercicio con 35.641 acciones de GIGAS HOSTING, S.A. en autocartera por valor de Mercado de 219.162,15 euros, según la cotización de la acción al cierre de mercado el 30 de junio de 2018, de 6,15 euros (a 31 de diciembre 2017 un valor de Mercado de 225.062,04 euros, siendo 64.673 acciones a precio cotización cierre 2017 por acción de 3,48 euros).

La totalidad de las acciones en autocartera cotizan en el Mercado Alternativo Bursátil.

e) Resultados de ejercicios anteriores

El detalle y los movimientos de los resultados de ejercicios anteriores son los siguientes:

(En euros)	Saldo inicial	Distribución de resultados del ejercicio anterior	Saldo final
Periodo semestral terminado el 30.06.2018			
Resultados de ejercicios anteriores	(3.712.869,03)	(492.509,51)	(4.205.378,54)
Ejercicio anual terminado el 31/12/2017			
Resultados de ejercicios anteriores	(2.940.286,26)	(772.582,77)	(3.712.869,03)

f) Otros instrumentos de patrimonio neto

El detalle de las distintas partidas que compone Otros instrumentos de patrimonio neto, son los siguientes

(En euros)	30.06.2018	31.12.2017
Patrimonio neto por emisión de Bonos Convertibles (Nota 8.b.1)	711.241,39	-
Provisión Plan de opciones sobre acciones para empleados clave	14.013,56	39.579,38
Provisión Plan de opciones sobre acciones para socios fundadores ejecutivos	113.112,46	93.971,98
Correcciones valorativas acciones en autocartera a precio cotización cierre	233.231,70	101.330,10
	1.071.599,11	231.881,46

En la partida Otros Instrumentos de Patrimonio Neto se han incluido los programas de incentivos con instrumentos de patrimonio (Nota 17), y la emisión de obligaciones convertibles (Nota 8.b.1)

Asimismo, la Sociedad valora la compra y venta de sus acciones propias a precio de compra y venta respectivamente, realizando una corrección valorativa de las acciones que mantiene en autocartera al precio de cotización a cierre de las acciones de GIGAS HOSTING, S.A.

GIGAS HOSTING, S.A. Y SOCIEDADES DEPENDIENTES
MEMORIA CONSOLIDADA CORRESPONDIENTE AL PERIODO DE SEIS MESES
TERMINADO EL 30 DE JUNIO DE 2018

g) Subvenciones recibidas

Los movimientos habidos en las subvenciones de capital no reintegrables son los siguientes:

(En euros)	Saldo inicial	Adiciones	Transferencias a la cuenta de pérdidas y ganancias	Saldo final
Periodo semestral terminado el 30.06.2018				
Subvenciones no reintegrables	51.653,93		(7.365,78)	44.288,15
	51.653,93		(7.365,78)	44.288,15
Ejercicio anual terminado el 31.12.2017				
Subvenciones no reintegrables	33.548,19	32.959,38	(14.853,64)	51.653,93
	33.548,19	32.959,38	(14.853,64)	51.653,93

El 1 de diciembre de 2014, el Ministerio de Industria, Energía y Turismo concedió a la Sociedad Dominante una subvención por importe 32.959,38 euros (junto a un préstamo de 626.227,92 euros, nota 8.b), para financiar un proyecto de Investigación y Desarrollo de tres años de duración. En el primer semestre de 2017, una vez entendidas cumplidas las condiciones establecidas para la concesión de esta subvención por parte del Grupo Gigas, ésta se consideró como no reintegrable y, por tanto, se registró dentro del patrimonio neto. La imputación de la subvención a la cuenta de pérdidas y ganancias se realiza de manera lineal a lo largo de la vida útil del inmovilizado adquirido con dicha subvención.

h) Diferencias de conversión en Patrimonio neto

El movimiento de las diferencias de conversión registrado a 30 de junio de 2018 es el siguiente:

30.06.2018 (En euros)	Saldo Inicial	Variaciones	Saldo Final
Diferencias de conversión Patrimonio Neto	(23.459,88)	7.669,34	(15.790,54)
<hr/>			
31.12.2017 (En euros)	Saldo Inicial	Variaciones	Saldo Final
Diferencias de conversión Patrimonio Neto	36.559,54	(60.019,42)	(23.459,88)

Las diferencias de conversión en Patrimonio Neto están motivadas íntegramente por el impacto de la conversión de divisas de las sociedades dependientes GIGAS HOSTING CHILE, S.p.A., GIGAS HOSTING COLOMBIA, S.A.S., GIGAS HOSTING PERÚ, S.A.C. y ABILITY DATA SERVICES, S.A., cuyas monedas funcionales son el peso chileno, peso colombiano, soles peruanos y peso colombiano, respectivamente.

11. Saldo y transacciones en moneda extranjera

Hasta la adquisición de ABILITY DATA SERVICES, S.A. todos los contratos con clientes de Grupo Gigas estaban denominados en Euros o Dólares americanos. Con la incorporación de ABILITY DATA SERVICES, S.A. el Grupo comienza a disponer también de contratos en Pesos colombianos.

GIGAS HOSTING, S.A. Y SOCIEDADES DEPENDIENTES
MEMORIA CONSOLIDADA CORRESPONDIENTE AL PERIODO DE SEIS MESES
TERMINADO EL 30 DE JUNIO DE 2018

El detalle de los principales elementos de activo denominados en moneda extranjera al 30 de junio 2018 expresados en euros es el siguiente:

Euros	Dólares americanos	Pesos colombianos	Pesos chilenos	Soles peruanos	TOTAL
30.06.2018					
Activos					
Clientes por ventas y prestaciones de servicios	489.284,65	135.368,63	-	-	624.653,28
Tesorería	180.127,87	297.246,67	120.774,50	16.780,90	614.929,94
	669.412,51	432.615,30	120.774,50	16.780,90	1.239.583,21

Euros	Dólares americanos	Pesos colombianos	Pesos chilenos	Soles peruanos	TOTAL
31.12.2017					
Activos					
Clientes por ventas y prestaciones de servicios	586.192,70	-	-	-	586.192,70
Tesorería	733.889,28	57.186,58	126.715,68	26.547,82	944.339,36
	1.320.081,98	57.186,58	126.715,68	26.547,82	1.530.532,06

El detalle de los principales elementos de pasivo denominados en moneda extranjera al 30 de junio de 2018 expresados en euros es el siguiente:

Euros	Dólares americanos	Pesos colombianos	Pesos chilenos	Soles peruanos	TOTAL
30.06.2018					
Pasivos					
Deuda entidades crédito y arrendamientos financ.	-	352.468,15	-	-	352.468,15
Acreedores comerciales y otras cuentas a pagar	46.819,44	296.536,04	66.130,14	12.763,57	422.249,19
	46.819,44	649.004,19	66.130,14	12.763,57	774.717,34

Euros	Dólares americanos	Pesos colombianos	Pesos chilenos	Soles peruanos	TOTAL
31.12.2017					
Pasivos					
Acreedores comerciales y otras cuentas a pagar	61.238,22	21.659,08	15.366,98	1.182,23	99.446,51
	61.238,22	21.659,08	15.366,98	1.182,23	99.446,51

El detalle de la cifra de negocio en moneda extranjera al 30 de junio de 2018 es el siguiente:

Euros	Dólares americanos	Pesos colombianos	TOTAL
30.06.2018			
Importe neto de la cifra de negocio		1.513.213,48	1.693.308,13
30.06.2017			
Importe neto de la cifra de negocio		1.510.213,04	1.510.213,04

GIGAS HOSTING, S.A. Y SOCIEDADES DEPENDIENTES
MEMORIA CONSOLIDADA CORRESPONDIENTE AL PERIODO DE SEIS MESES
TERMINADO EL 30 DE JUNIO DE 2018

El detalle de los principales gastos en moneda extranjera al 30 de junio de 2018 es el siguiente:

Euros	Dólares americanos	Pesos colombianos	Pesos chilenos	Soles peruanos	TOTAL
30.06.2018					
Aprovisionamientos	173.097,31	45.770,99	35.118,39	-	253.986,69
Gastos de personal	-	96.391,51	66.653,37	35.139,42	198.184,30
Otros gastos de explotación	145.280,47	55.086,47	24.672,66	15.972,91	241.012,51
	318.377,78	197.248,97	126.444,42	51.112,33	693.183,50
30.06.2017					
Aprovisionamientos	161.805,16	-	-	-	161.805,16
Gastos de personal	-	60.178,64	64.283,06	38.785,63	163.247,33
Otros gastos de explotación	164.211,44	67.865,47	23.982,72	20.228,56	276.288,19
	326.016,60	128.044,11	88.265,78	59.014,19	601.340,68

12. Provisiones, pasivos contingentes, avales y garantías

(En euros)	Inicial	Aplicada	Dotación	Total
30.06.2018				
Provisión Retribución de Personal	120.533,80	(120.533,80)	98.244,54	98.244,54
31.12.2017				
Provisión Retribución de Personal	138.302,82	(138.302,82)	120.533,80	120.533,80

El Grupo Gigas tiene registrada una provisión por retribuciones de personal 30 de junio de 2018, por importe de 98.244,54 euros para el pago de variables, indemnizaciones, cesantías y otros costes de personal devengados y no desembolsados en el periodo (a cierre de 2017 mantenía 120.533,80 euros, ya aplicados en el primer semestre de 2018).

Además de los compromisos y garantías mencionados en el epígrafe de Instrumentos Financieros, no existen otras contingencias y obligaciones relevantes que puedan suponer una salida de recursos para el Grupo Gigas.

GIGAS HOSTING, S.A. Y SOCIEDADES DEPENDIENTES
MEMORIA CONSOLIDADA CORRESPONDIENTE AL PERIODO DE SEIS MESES
TERMINADO EL 30 DE JUNIO DE 2018

13. Administraciones públicas y situación fiscal

a) Saldos

El detalle de los saldos relativos a activos fiscales y pasivos fiscales a 30 de junio de 2018 es el siguiente:

	30.06.2018	31.12.2017
Activos por impuestos diferidos	2.348.368,32	2.129.391,11
Otros créditos con las Administraciones Públicas		
Activos por impuestos corrientes	80.903,74	50.672,58
Impuesto de Sociedades y similares	80.903,74	50.672,58
Otros Créditos fiscales	22.582,40	17.726,59
IVA y similares	-	5.923,28
Seguridad Social y similares	9.968,00	11.803,31
Otros conceptos	12.614,40	-
	2.451.854,46	2.197.790,28
Pasivos por impuestos diferidos	(226.542,51)	(80.200,09)
Otras deudas con las Administraciones Públicas		
Pasivos por impuestos corrientes	(86.985,82)	(966,81)
Impuesto de Sociedades y similares	(86.985,82)	(966,81)
Otros Pasivos fiscales	(429.057,38)	(259.653,62)
IVA y similares	(105.824,39)	(77.525,85)
IRPF y similares	(257.354,88)	(127.884,21)
Seguridad Social y similares	(65.878,11)	(54.243,56)
	(742.585,71)	(340.820,52)

El crédito recogido en concepto de hacienda pública deudora, corresponde a compensaciones pendientes de IVA y similares, además de devoluciones de Impuesto de Sociedades y similares, derivadas de retenciones soportadas y pagos a cuenta realizados.

Las deudas recogidas con las administraciones públicas corresponden principalmente a impuestos y seguros sociales corrientes. Tan solo la reciente compañía adquirida ABILITY DATA SERVICES, SA contaba con deudas vencidas con las administraciones públicas, generadas previa a su adquisición, por un valor total de 106.366,62 euros. Dichas deudas fueron liquidadas a primeros de julio 2018, quedando el Grupo Gigas al corriente de todos sus pagos con las administraciones públicas.

GIGAS HOSTING, S.A. Y SOCIEDADES DEPENDIENTES
MEMORIA CONSOLIDADA CORRESPONDIENTE AL PERIODO DE SEIS MESES
TERMINADO EL 30 DE JUNIO DE 2018

b) Activos y pasivos por impuestos diferidos

El Grupo Gigas tiene registrados activos y pasivos por impuestos diferidos por importes de 2.348.368,32 euros y 226.542,51 euros respectivamente a 30 de junio de 2018 (2.129.391,11 euros y 80.220,09 euros a 31 de diciembre de 2017).

30.06.2018	Saldo inicial	Variaciones reflejadas en Cuenta de pérdidas y ganancias	Combinaciones de Negocio	Saldo final
Activos por impuesto diferido				
Planes de remuneración con Instr. Patrimonio Neto	32.637,85	6.793,67		39.431,52
Derechos por Deducciones 2012	9.753,86			9.753,86
Derechos por Deducciones 2013	88.147,97			88.147,97
Derechos por Deducciones 2014	72.005,93			72.005,93
Derechos por Deducciones 2015	143.252,65			143.252,65
Derechos por Deducciones 2016	139.625,66			139.625,66
Derechos por Deducciones 2017	104.419,13			104.419,13
Derechos por Deducciones 2018	-	48.462,87		48.462,87
Otros gastos deducibles en siguientes ejercicios	-			-
Bases imponibles negativas ejercicio 2011	174.744,74			174.744,74
Bases imponibles negativas ejercicio 2012	299.686,50			299.686,50
Bases imponibles negativas ejercicio 2013	246.835,59			246.835,59
Bases imponibles negativas ejercicio 2014	228.588,53			228.588,53
Bases imponibles negativas ejercicio 2015	164.672,85			164.672,85
Bases imponibles negativas ejercicio 2016	250.418,82			250.418,82
Bases imponibles negativas ejercicio 2017	174.601,03			174.601,03
Bases imponibles negativas ejercicio 2018	-	115.377,54	48.343,13	163.720,67
	2.129.391,11	170.634,08	48.343,13	2.348.368,32
Pasivos por impuesto diferido				
Amortización inmovilizado material	(80.220,09)	19.348,79		(60.871,30)
Provisión riesgo deterioro de operaciones comerciales		(56.747,17)		(56.747,17)
Amortización Activos Intangibles		6.026,95	(114.950,99)	(108.924,04)
	(80.220,09)	(31.371,43)	(114.950,99)	(226.542,51)
	2.049.171,02	139.262,65	(66.607,86)	2.121.825,81

31.12.2017	Saldo inicial	Variaciones reflejadas en Cuenta de pérdidas y ganancias	Combinaciones de Negocio	Saldo final
Activos por impuesto diferido				
Planes de remuneración con Instr. Patrimonio Neto	19.024,26	13.613,59		32.637,85
Derechos por Deducciones 2012	9.753,86			9.753,86
Derechos por Deducciones 2013	88.147,97			88.147,97
Derechos por Deducciones 2014	72.005,93			72.005,93
Derechos por Deducciones 2015	143.252,65			143.252,65
Derechos por Deducciones 2016	139.625,66			139.625,66
Derechos por Deducciones 2017	-	104.419,13		104.419,13
Otros gastos deducibles en siguientes ejercicios	52.080,23	(52.080,23)		-
Bases imponibles negativas ejercicio 2011	174.744,74			174.744,74
Bases imponibles negativas ejercicio 2012	299.686,50			299.686,50
Bases imponibles negativas ejercicio 2013	246.835,59			246.835,59
Bases imponibles negativas ejercicio 2014	228.588,53			228.588,53
Bases imponibles negativas ejercicio 2015	164.672,85			164.672,85
Bases imponibles negativas ejercicio 2016	250.418,82			250.418,82
Bases imponibles negativas ejercicio 2017	-	174.601,03		174.601,03
	1.888.837,59	240.553,52		2.129.391,11
Pasivos por impuesto diferido				
Amortización inmovilizado material	(59.476,67)	(20.743,42)		(80.220,09)
	(59.476,67)	(20.743,42)		(80.220,09)
	1.829.360,92	219.810,10		2.049.171,02

Los activos por impuesto diferidos indicados fueron registrados en el Balance de Situación Consolidado por considerar los Administradores de la Sociedad que, conforme a la mejor estimación sobre los resultados futuros del Grupo, incluyendo determinadas actuaciones de planificación fiscal, es viable que dichos activos fueran recuperados.

GIGAS HOSTING, S.A. Y SOCIEDADES DEPENDIENTES
MEMORIA CONSOLIDADA CORRESPONDIENTE AL PERIODO DE SEIS MESES
TERMINADO EL 30 DE JUNIO DE 2018

Las Bases Imponibles Negativas del Grupo de ejercicios anteriores pendientes de compensar al 30 de junio de 2018 son las siguientes:

Ejercicio de generación	Bases Imponibles
2011	698.978,95
2012	1.198.745,99
2013	987.342,34
2014	926.662,27
2015	658.691,39
2016	988.470,89
2017	868.281,40
30.06.2018	550.533,25
	6.877.706,48

En el ejercicio 2012 el Grupo Gigas empezó a realizar proyectos de Investigación y Desarrollo e Innovación. De los costes soportados en los proyectos, tras aplicar las minoraciones de bases y los porcentajes recogidos en el Real Decreto Legislativo 4/2004 están generando unas deducciones fiscales.

La Sociedad Dominante GIGAS HOSTING, S.A. se acogió en el ejercicio 2011 a las ventajas fiscales establecidas por el Real Decreto Legislativo 4/2004 por las cuales surgieron diferencias temporales entre la amortización contable y la amortización fiscal. El Grupo ha amortizado contablemente acorde a los porcentajes de amortización establecidos y ha aplicado la correspondiente minoración de este pasivo fiscal.

La filial GIGAS HOSTING CHILE, S.p.A. en el ejercicio 2016 se acogió a las ventajas fiscales establecidas en el país chileno practicando una amortización fiscal acelerada, surgiendo diferencias temporales entre la amortización contable y la amortización fiscal. El Grupo ha amortizado contablemente acorde a los porcentajes de amortización establecidos y ha aplicado la correspondiente minoración de este pasivo fiscal.

Conforme a lo dispuesto en la disposición transitoria única del Real Decreto 602/2016, de 2 de diciembre, el fondo de comercio se amortiza de forma prospectiva linealmente durante su vida útil de 10 años, generando diferencias temporarias con la amortización fiscal de 20 años.

Los Administradores de la Sociedad Dominante han realizado una estimación de los beneficios fiscales que espera obtener en los próximos cinco ejercicios (periodo para el que considera que las estimaciones tienen suficiente fiabilidad) de acuerdo con el plan de negocios del Grupo. También han analizado el periodo de reversión de las diferencias temporarias imponibles, identificando aquellas que revierten en los ejercicios en los que se pueden utilizar las bases imponibles negativas pendientes de compensar. En base a este análisis, el Grupo ha registrado los activos por impuesto diferido correspondientes a todas las bases imponibles negativas pendientes de compensar y a todas las deducciones pendientes de aplicar dado que los Administradores de la Sociedad Dominante consideran como probable la generación de suficientes beneficios fiscales futuros.

c) Ejercicios pendientes de comprobación y actuaciones inspectoras

Según las disposiciones legales vigentes, las liquidaciones de impuestos no pueden considerarse definitivas hasta que no hayan sido inspeccionadas por las autoridades fiscales o haya transcurrido el plazo de prescripción, actualmente establecido en cuatro años. El Grupo tiene abierto a inspección los últimos cuatro años para todos los impuestos aplicables. En opinión de los Administradores de la Sociedad dominante, así como de sus asesores fiscales, no existen contingencias fiscales de importes significativos que pudieran derivarse, en caso de inspección, de posibles interpretaciones diferentes de la normativa fiscal aplicable a las operaciones realizadas por la Sociedad.

GIGAS HOSTING, S.A. Y SOCIEDADES DEPENDIENTES
MEMORIA CONSOLIDADA CORRESPONDIENTE AL PERIODO DE SEIS MESES
TERMINADO EL 30 DE JUNIO DE 2018

14. Periodificaciones

Las periodificaciones registradas en Pasivo por importe de 579.210,92 euros a 30 de junio de 2018 (495.327,53 euros a 31 de diciembre de 2017) corresponden a ingresos diferidos por facturación anticipada de varios contratos de prestación de servicios de cloud hosting, cuyos ingresos no están devengados a fecha de cierre del periodo.

Las periodificaciones de gastos registradas en Activo por importe de 207.050,26 euros a 30 de junio de 2018 (211.127,52 euros a 31 de diciembre de 2017) corresponden a gastos diferidos por facturas recibidas anticipadamente, cuyos servicios no han sido prestados a fecha de cierre del periodo.

15. Ingresos y gastos

a) Importe neto de la cifra de negocios consolidado

La distribución del importe neto de la cifra de negocios consolidada correspondiente al primer semestre 2018, distribuida por mercados geográficos es el siguiente:

(Euros)	30.06.2018	30.06.2017
Facturación a clientes	4.609.369,61	3.357.595,55
Periodificaciones de ventas	(34.116,54)	27.610,07
Descuentos y Promociones sobre ventas	(637.810,35)	(504.325,79)
	3.937.442,72	2.880.879,83
Segmentación de la facturación por mercados geográficos, en base a localización		
España	2.662.431,81	1.597.478,90
Latinoamérica	1.878.051,13	1.669.789,96
Resto del mundo	68.886,67	90.326,70
	4.609.369,61	3.357.595,55

De acuerdo a los principios contables y de consolidación, las ventas netas de las sociedades que forman el Grupo Gigas se han convertido a euros utilizando los tipos de cambio medios del primer semestre de 2018.

Durante los primeros seis meses del presente ejercicio, la facturación bruta del Grupo Gigas ascendió a 4.609.369,61 euros (3.357.595,55 euros en el mismo periodo del año 2017). A esta facturación se le han descontado descuentos y promociones sobre ventas por importe de 637.810,35 euros y 34.116,54 euros por el efecto neto de las periodificaciones contables de ingresos, por la diferencia entre los servicios prestados en el primer semestre de 2018 provenientes de ventas realizadas y facturadas durante el ejercicio anterior y los servicios facturados durante el primer semestre de 2018, pero que serán prestados durante el resto del ejercicio 2018 y 2019. El resultante es un importe neto de la cifra de negocios en los primeros seis meses del año de 3.937.442,72 euros (2.880.879,83 euros en el mismo periodo del año 2017). Dicho importe neto de la cifra de negocios representa un incremento del 36,68% respecto al importe neto del mismo periodo en el ejercicio anterior.

GIGAS HOSTING, S.A. Y SOCIEDADES DEPENDIENTES
MEMORIA CONSOLIDADA CORRESPONDIENTE AL PERIODO DE SEIS MESES
TERMINADO EL 30 DE JUNIO DE 2018

A pesar de que en el primer semestre del 2017 las ventas en España supusieron menos de la mitad de las ventas de la Compañía (47,58% de las ventas totales), la situación se revertió en las cifras totales del ejercicio 2017, donde la facturación en España alcanzó el 51,45%, debido principalmente a la fuerte depreciación del dólar norteamericano sufrida mayormente en la segunda mitad del año. Dicha depreciación continuó durante la primera parte del primer semestre de 2018, reduciendo la contribución de Latinoamérica a las ventas del Grupo, lo que unido a la compra de SVT PROVEEDOR DE SERVICIOS INTERNET SL en enero de 2018, cuyas ventas provienen casi al 100% de clientes españoles, propició que las ventas de España supusieron el 57,76% durante los seis primeros meses de 2018. No obstante, la Compañía estima que Latinoamérica volverá a suponer pronto más de la mitad de los ingresos, debido a la tendencia de apreciación del dólar y, sobre todo, a la compra de la compañía ABILITY DATA SERVICES SA en Colombia a finales del primer semestre de 2018.

b) Gastos de aprovisionamientos

El detalle de la partida "Gastos de aprovisionamientos" de la Cuenta de Pérdidas y Ganancias Consolidadas al 30 de junio del 2018 es el siguiente:

(Euros)	30.06.2018	30.06.2017
Trabajos realizados por otras empresas	840.530,25	529.880,27
	840.530,25	529.880,27

Los costes de aprovisionamientos registrados por el Grupo Gigas son principalmente los costes asociados a sus centros de datos, servicios de conectividad, mantenimiento y soporte de sus equipos informáticos y licencias y dominios contratados para sus clientes.

c) Gastos de personal

El detalle de la partida "Gastos de personal" de la Cuenta de Pérdidas y Ganancias Consolidadas al 30 de junio del 2017 es el siguiente:

(Euros)	30.06.2018	30.06.2017
Sueldos y Salarios	1.142.777,43	1.070.289,83
Provisiones de remuneraciones	98.244,54	76.656,88
Plan de opciones sobre acciones para socios fundadores ejecutivos	19.140,48	19.192,98
Plan de opciones sobre acciones para empleados clave	8.034,18	8.034,18
Seguridad social y otras cargas sociales	269.752,08	252.421,79
	1.537.948,71	1.426.595,66

Además de los costes de sueldos y salarios, provisiones de remuneraciones y costes de seguros sociales, se incluyen como gastos de personal los gastos asociados a los programas de incentivos con instrumentos de patrimonio (Nota 17).

GIGAS HOSTING, S.A. Y SOCIEDADES DEPENDIENTES
MEMORIA CONSOLIDADA CORRESPONDIENTE AL PERIODO DE SEIS MESES
TERMINADO EL 30 DE JUNIO DE 2018

d) Otros gastos de explotación

El detalle de la partida otros gastos de explotación de la Cuenta de Pérdidas y Ganancias Consolidadas al 30 de junio de 2018 es el siguiente:

(Euros)	30.06.2018	30.06.2017
Arrendamientos	95.251,86	101.431,50
Reparaciones y conservación	1.337,42	1.327,58
Servicios profesionales independientes	472.635,50	345.860,78
Primas de seguros	9.978,87	9.707,76
Servicios bancarios	43.365,80	34.951,48
Publicidad, propaganda y relaciones públicas	89.065,10	76.632,25
Suministros	45.610,35	42.902,27
Otros servicios	172.681,81	208.799,50
Otros tributos	6.265,16	6.077,38
Pérdidas por deterioro de créditos comerciales (Nota 8.a.2)	373.723,07	40.585,51
	1.309.914,93	868.276,01

e) Resultado financiero

El detalle principal de resultados financieros es el siguiente:

(Euros)	30.06.2018	30.06.2017
Ingresos Financieros	235,70	1.753,29
Intereses de deudas con entidades de crédito	(41.179,56)	(31.410,25)
Otros gastos financieros	(49.710,97)	(10.246,29)
Gastos financieros	(90.890,53)	(41.656,54)
Variación de valor razonable en instrumentos financieros	-	(1.248,84)
Diferencias de cambio	(12.072,29)	(81.586,63)
RESULTADO FINANCIERO	(102.727,12)	(122.738,72)

16. Administradores y Alta Dirección

Durante el primer semestre del ejercicio 2018 los miembros del Consejo de Administración y la Alta Dirección han percibido 258.356,26 euros (228.234,20 euros durante el mismo periodo del ejercicio 2017) en concepto de retribución, incluyendo provisiones de remuneraciones originadas en el primer semestre del ejercicio 2018, valoración de pagos basados en instrumentos de patrimonio y gastos de primas de seguros relativos a seguros de responsabilidad civil para directivos y administradores (D&O) y de hombre clave (key man).

(En euros)	30.06.2018	30.06.2017
Retribuciones y provisiones a Administradores	237.100,00	207.019,88
Planes de pago basados en Instrumentos de patrimonio	19.140,48	19.192,98
Primas de Seguros	2.115,78	2.021,34
	258.356,26	228.234,20

GIGAS HOSTING, S.A. Y SOCIEDADES DEPENDIENTES
MEMORIA CONSOLIDADA CORRESPONDIENTE AL PERIODO DE SEIS MESES
TERMINADO EL 30 DE JUNIO DE 2018

Adicionalmente no existen obligaciones contraídas en materia de pensiones, respecto de los miembros del Consejo de Administración ni de la Alta Dirección. No existen tampoco acuerdos en virtud de los cuales los miembros del Consejo de Administración ni de la Alta Dirección del Grupo tengan derecho a percibir una indemnización con motivo de su cese como consejeros ni miembros de la Alta Dirección, salvo la indemnización por cese estipulada a favor del Consejero Delegado (correspondiente al 9% de su remuneración anual por cada año trabajado) como parte de su retribución en virtud de su contrato de prestación de servicios suscrito con GIGAS HOSTING, S.A.

Durante el primer semestre del ejercicio 2018 se han satisfecho primas de seguros de responsabilidad civil de los administradores por posibles contingencias ocasionadas en el ejercicio del cargo, por importe de 1.074,00 euros (1.074,00 euros en el mismo periodo de 2017).

De conformidad con lo establecido en el artículo 229 y concordantes de la Ley de Sociedades de Capital, aprobada por Real Decreto Legislativo 1/2010, de 2 de julio, los miembros del Consejo de Administración de la Sociedad han comunicado que no tienen situaciones de conflicto con el interés de la Sociedad.

17. Transacciones con Pagos basados en instrumentos de patrimonio

El detalle del gasto de personal y servicios profesionales independientes registrado por transacciones con pagos basados en instrumentos de patrimonio neto es el siguiente:

(Euros)	30.06.2018	30.06.2017
Plan de opciones sobre acciones para socios fundadores ejecutivos (nota 15.c)	19.140,48	19.192,98
Plan de opciones sobre acciones para empleados clave (nota 15.c)	8.034,18	8.034,18
	27.174,66	27.227,16

1. Plan de entrega de acciones

La Junta General de socios en su reunión del 20 de julio de 2015, con el fin de hacer partícipes a todos los empleados y colaboradores del Grupo Gigas de la incorporación al Mercado Alternativo Bursátil y retener e incentivar a los mismos, aprobó un plan de entrega de acciones a la totalidad de la plantilla y colaboradores en ese momento. La entrega de acciones de GIGAS HOSTING, S.A. estaba supeditada a la permanencia del empleado o colaborador en la compañía y se dividía en dos planes de entrega: una primera realizada en diciembre de 2015 y una segunda realizada en noviembre de 2016, coincidiendo con el primer aniversario del inicio de negociación de las acciones en el Mercado Alternativo Bursátil.

2. Plan de opciones para empleados clave

El segundo de los programas es un Plan de Opciones sobre Acciones orientado a incentivar y retener a una serie de empleados clave que se habían incorporado en los inicios de la Compañía, y cuyo único requisito de ejecución es la permanencia de cada uno de los beneficiarios en la Sociedad. Dicho plan de opciones sobre acciones fija un precio de ejercicio de 1,80 euros por acción y tiene varias fechas mínimas de ejercicio ("vesting"), todas anteriores al 31 de diciembre de 2016. Este plan se encuentra, por tanto, ya liberado ("fully vested").

Un tercer programa de incentivos, un nuevo Plan de Opciones sobre Acciones, fue aprobado en la Junta General Ordinaria de Accionistas en junio de 2016 para incentivar y retener a una serie de empleados clave que se han ido incorporando a la Compañía en los últimos años y cuyo único requisito de ejecución es la permanencia de cada uno de los beneficiarios en la Sociedad. Este plan de opciones sobre acciones tiene un precio de ejercicio de 3,25 euros (precio de salida al MAB) por acción y una fecha de ejercicio ("vesting") a partir del 15 de febrero de 2020.

GIGAS HOSTING, S.A. Y SOCIEDADES DEPENDIENTES
MEMORIA CONSOLIDADA CORRESPONDIENTE AL PERIODO DE SEIS MESES
TERMINADO EL 30 DE JUNIO DE 2018

El número de opciones y sus movimientos es el siguiente:

	Inicial	Nuevo	Ejercitadas	Canceladas	Final
30.06.2018					
Plan de opciones sobre acciones para empleados clave	207.500	-	(6.000)	-	201.500
31.12.2017					
Plan de opciones sobre acciones para empleados clave	207.500	-	-	-	207.500

Durante el periodo se solicitó la ejecución de 6.000 opciones sobre acciones a un precio de ejercicio de 1,8 euros por acción y fruto de la misma se entregó un número igual de acciones, relativas al Plan de opciones sobre acciones para empleados clave iniciales. Por agilidad y eficiencia, la entrega se realizó mediante acciones que la Sociedad disponía en autocartera, aunque la filosofía del plan, y así se espera que sean las entregas futuras, está basada en la realización de ampliaciones de capital para la emisión de nuevas acciones ligadas a los planes de opciones.

3. Plan de opciones para socios fundadores

El cuarto de los programas, otorgado con motivo del inicio de negociación de las acciones de la Sociedad Dominante en el Mercado Alternativo Bursátil, es un Plan de Opciones sobre Acciones destinado a incentivar y retener a los dos socios fundadores ejecutivos, D. José Antonio Arribas Sancho, y D. Diego Cabezudo Fernández de la Vega. El ejercicio de las opciones por los socios beneficiarios está condicionado a que el precio por acción de la Sociedad Dominante alcance o supere los seis euros con cincuenta céntimos (6,50€) por acción a 31 de octubre de 2017, o los ocho euros con veinte céntimos (8,20€) por acción a 31 de octubre de 2018 o los diez euros con veinte céntimos (10,20€) por acción a 31 de octubre de 2019. Las opciones podrán ejercitarse a partir de la primera de las citadas fechas en que el precio por acción de la Sociedad alcance o supere el umbral acordado para cada una de dichas fechas.

El número de opciones y sus movimientos es el siguiente:

	Inicial	Nuevo	Ejecutadas	Canceladas	Final
30.06.2018					
Plan de opciones sobre acciones para socios fundadores	416.000	-	-	-	416.000
31.12.2017					
Plan de opciones sobre acciones para socios fundadores	416.000	-	-	-	416.000

18. Información sobre medio ambiente

Durante el primer semestre de 2018, no se ha incurrido en gastos cuyo fin sea la protección y mejora del medio ambiente. Asimismo, no se han producido gastos o riesgos que haya sido necesario cubrir con previsiones por actuaciones medioambientales, ni contingencias relacionadas con la protección y mejora del medio ambiente.

GIGAS HOSTING, S.A. Y SOCIEDADES DEPENDIENTES
MEMORIA CONSOLIDADA CORRESPONDIENTE AL PERIODO DE SEIS MESES
TERMINADO EL 30 DE JUNIO DE 2018

El Grupo está fuertemente comprometido con el medioambiente y muy especialmente con la reducción de emisiones de carbono, el uso de energías renovables y el ahorro energético. En ese sentido, los centros de datos elegido por la Compañía en España, Interxion 1 e Interxion 2, son unos de los centros de datos más eficientes del país, habiendo recibido galardones como el Premio Europeo en Eficiencia Energética en los Centros de Datos otorgado por BroadGroup en 2013 o los Green IT Awards de 2012 y 2013 como operador del año. Además, el segundo centro de datos en España elegido por Gigas, Interxion 2, recibió en el año 2013 la prestigiosa certificación de eficiencia energética LEED GOLD, convirtiéndose en ese momento en el primer y único Datacenter en España con dicha certificación. La certificación LEED, promovida por la asociación U.S. Green Building Council, es un sistema internacionalmente reconocido de certificación de edificios sostenibles. Dicha certificación verifica que el edificio ha sido diseñado y construido a través de estrategias encaminadas a mejorar el ahorro de energía, el uso eficiente del agua, la reducción de las emisiones de CO₂, la mejora interior de la calidad ambiental, la gestión de recursos y la sensibilidad a sus efectos.

El consumo de un servidor físico convencional se sitúa de media en unos 50 KWh al mes. En contraste con estas cifras, las medias de consumo por parte de un servidor cloud equivalente en la plataforma de la Compañía, incluyendo la parte equivalente de consumo de los equipos de red y de almacenamiento (no incluidos en el consumo mencionado del servidor físico) son de 8,9 KWh mensuales, representando un ahorro energético por máquina de más del 82%.

Además, absolutamente el 100% de la energía que consume la Compañía en sus centros de datos en España está certificada por la Comisión Nacional de Energía (CNE) como procedente de fuentes renovables (eólica, solar, hidroeléctrica, biomasa...).

Si al ahorro en el consumo del equipamiento le sumamos los mayores ahorros obtenidos por los sistemas de refrigeración más eficientes y el hecho de que toda la energía provenga de fuentes renovables, la utilización de la tecnología cloud de la Compañía por parte de sus clientes empresariales supone una reducción de las emisiones de carbono de más del 96%, comparado con la instalación de un servidor en la propia sede de la empresa.

La Compañía entiende que el futuro de la sostenibilidad y el crecimiento responsable de la tecnología pasa por el uso de plataformas de *cloud hosting* y por proveedores comprometidos con el medioambiente como Gigas.

19. Información sobre la naturaleza y el nivel de riesgo procedente de instrumentos financieros

Las políticas de gestión de riesgos son establecidas por la Dirección y revisadas por los Administradores de la Sociedad. En base a estas políticas, el Departamento Financiero ha establecido una serie de procedimientos y controles que permiten identificar, medir y gestionar los riesgos.

a) Riesgo de crédito

El riesgo de crédito se produce por la posible pérdida causada por el incumplimiento de las obligaciones contractuales de las contrapartes de la Sociedad, es decir, por la posibilidad de no recuperar los activos financieros por el importe contabilizado y en el plazo establecido.

El Grupo realiza controles periódicos de su cartera de facturas pendientes de cobro, teniendo una alta certidumbre para considerar el cobro correcto de las facturas registradas bajo este epígrafe. En aquellas facturas en las que existen motivos fundados para dudar del pago del cliente, se procede a reclasificar este activo y dotar la correspondiente provisión de gastos registrándolo como pérdidas por deterioro de créditos comerciales. Adicionalmente, el Grupo realiza provisiones por insolvencia de cobro en base a la antigüedad del crédito.

GIGAS HOSTING, S.A. Y SOCIEDADES DEPENDIENTES
MEMORIA CONSOLIDADA CORRESPONDIENTE AL PERIODO DE SEIS MESES
TERMINADO EL 30 DE JUNIO DE 2018

b) Riesgo financieros de mercado

El riesgo de mercado se produce por la posible pérdida causada por variaciones en el valor razonable o en los futuros flujos de efectivo de los instrumentos financieros debidas a cambios en los precios de mercado. El riesgo de mercado incluye el riesgo de tipo de interés, de tipo de cambio y otros riesgos de precio.

Riesgo de tipo de interés

El riesgo de tipo de interés se produce por la posible pérdida causada por variaciones en el valor razonable o en los futuros flujos de efectivo de un instrumento financiero debidas a cambios en los tipos de interés de mercado. La exposición de la Sociedad al riesgo de cambios en los tipos de interés se debe principalmente a los préstamos y créditos recibidos a largo plazo a tipos de interés variable.

Riesgo de tipo de cambio

El riesgo de tipo de cambio se produce por la posible pérdida causada por variaciones en el valor razonable o en los futuros flujos de efectivo de los instrumentos financieros debidas a fluctuaciones en los tipos de cambio.

La moneda en la que se presentan los informes financieros consolidados del Grupo Gigas es el euro. Dado el carácter internacional de la Compañía, también se reciben pagos en divisa (básicamente dólar americano y desde la incorporación de ABILITY DATA SERVICES, SA al Grupo también en pesos colombianos), por lo que las fluctuaciones en las tasas cambiarias entre euro y divisas no-euro suponen que se den beneficios o pérdidas derivados del tipo de cambio. El Grupo Gigas no puede predecir los efectos de las tasas de cambio sobre futuros resultados operativos debido a la variabilidad de las divisas y la potencial volatilidad de los tipos de cambio. Actualmente, la Compañía no hace uso de derivados para cubrir su exposición a otras divisas, pero sí se está analizando su uso para cubrir riesgos de tipo de cambio, con instrumentos que representen un coste fijo y conocido de antemano para la Compañía.

Otros riesgos de precio

No existen otros riesgos de precio significativos para la Sociedad.

c) Riesgo de liquidez

El riesgo de liquidez se produce por la posibilidad de que la Sociedad no pueda disponer de fondos líquidos, o acceder a ellos, en la cuantía suficiente y al coste adecuado, para hacer frente en todo momento a sus obligaciones de pago. El objetivo de la Sociedad es mantener las disponibilidades líquidas necesarias.

GIGAS HOSTING, S.A. Y SOCIEDADES DEPENDIENTES
MEMORIA CONSOLIDADA CORRESPONDIENTE AL PERIODO DE SEIS MESES
TERMINADO EL 30 DE JUNIO DE 2018

20. Otra información

a) Personal

El número medio de personas empleadas por el Grupo Gigas, así como la distribución por sexos al término del primer semestre del ejercicio 2018 es el siguiente:

30.06.2018	Número de personas empleadas al final del ejercicio			Número medio de personas empleadas en el ejercicio
	Hombres	Mujeres	Total	
Altos directivos	2	0	2	2,00
Ingenieros de Sistemas y Desarrollo	21	0	21	18,48
Ingenieros de Soporte Técnico	15	1	16	12,43
Comercial	18	3	21	19,64
Administración y Marketing	4	8	12	8,10
	60	12	72	60,65

31.12.2017	Número de personas empleadas al final del ejercicio			Número medio de personas empleadas en el ejercicio
	Hombres	Mujeres	Total	
Altos directivos	2	0	2	2,00
Ingenieros de Sistemas y Desarrollo	13	1	14	15,67
Ingenieros de Soporte Técnico	12	0	12	12,74
Comercial	16	4	20	20,13
Administración y Marketing	4	3	7	7,23
	47	8	55	57,76

b) Honorarios de auditoría

Los honorarios relativos a los servicios de auditoría de Revisión Limitada de cuentas consolidadas del primer semestre del ejercicio 2018 prestados por el auditor del Grupo Gigas, la compañía Ernst & Young S.L., han ascendido a 15.300,00 euros (15.300,00 euros en la Revisión Limitada del anterior primer semestre 2017).

c) Información sobre los aplazamientos de pago efectuados a proveedores

La información relativa al periodo medio de pago a proveedores es la siguiente:

	30.06.2018	31.12.2017
(Días)		
Periodo medio de pago a proveedores	32,51	21,79
Ratio de operaciones pagadas	24,17	22,25
Ratio de operaciones pendientes de pago	15,33	11,92

El plazo máximo legal de pago aplicable en los ejercicios 2018 y 2017 es de 60 días.

Durante el primer semestre de 2018 y el ejercicio 2017 han existido algunos pagos a proveedores que han excedido los límites legales de aplazamiento, fruto de una negociación previa a la contratación con el proveedor.

GIGAS HOSTING, S.A. Y SOCIEDADES DEPENDIENTES
MEMORIA CONSOLIDADA CORRESPONDIENTE AL PERIODO DE SEIS MESES
TERMINADO EL 30 DE JUNIO DE 2018

21. Hechos posteriores

Posteriormente al cierre del periodo de seis meses terminado el 30 de junio de 2018 se produjeron dos hechos posteriores relevantes.

El primero fue la aprobación, por parte de las filiales GIGAS HOSTING COLOMBIA SAS y ABILITY DATA SERVICES SA, en sendas Asambleas de Accionistas el pasado 31 de agosto de 2018, de la fusión por absorción de la segunda, por parte de la primera, con fecha corte 30 de junio de 2018. Ambas compañías son 100% propiedad de la Sociedad Dominante, GIGAS HOSTING SA y por tanto la entidad resultante de la fusión de ambas filiales, la nueva GIGAS HOSTING COLOMBIA SAS seguirá siendo propiedad al 100% de GIGAS HOSTING SA. Dicha fusión se encuentra en proceso y se estima que pueda ser finalmente inscrita y ejecutada durante el mes de septiembre. La fusión de estas dos filiales responde a un criterio de eficiencia económica y simplificación de la estructura societaria y operativa del Grupo en el extranjero.

El segundo hecho posterior relevante fue la inscripción, el 20 de septiembre de 2018, de la ampliación de capital de GIGAS HOSTING SA, por importe nominal de 946,36 euros y prima de emisión de 299.049,76 euros, mediante la emisión de 47.318 nuevas acciones. Esta ampliación de capital fue realizada en el marco de la operación corporativa de adquisición del 100% de la mercantil colombiana ABILITY DATA SERVICES SA, mediante compensación del derecho de crédito que los vendedores de la compañía colombiana ostentaban contra la Sociedad y fue aprobada por la Junta General de accionistas de GIGAS HOSTING SA el 25 de junio de 2018.

GIGAS HOSTING, S.A. Y SOCIEDADES DEPENDIENTES
MEMORIA CONSOLIDADA CORRESPONDIENTE AL PERIODO DE SEIS MESES
TERMINADO EL 30 DE JUNIO DE 2018

En cumplimiento del artículo 253.2 de la Ley de Sociedades de Capital, los Administradores firman la presente diligencia, para hacer constar que el Consejo de Administración de GIGAS HOSTING, S.A., ha formulado los Estados Financieros Intermedios Consolidados del Grupo Gigas correspondientes al primer semestre de 2018 (cerrado a fecha 30 de junio de 2018), lo que consta transcrito en los folios precedentes, que están correlativamente numerados del 1 al presente incluido, sellados y firmados por la Secretaria del Consejo.

Lo firman en Alcobendas (Madrid), a 21 de septiembre de 2018.

D. Moisés Israel Abecasis
Presidente y Consejero

D. Diego Cabezudo Fernández de la Vega
Consejero Delegado

BONSAI VENTURE CAPITAL S.A. SCR DE
RÉGIMEN COMÚN
representada por D. Javier Cebrián Monereo
Consejero

D. José María Torroja Cifuentes
Consejero

Dña. Rosalía Lloret Merino
Consejera

D. Alfonso Cabezudo Fernández de la Vega
Consejero

D. Jose Antonio Arribas Sancho
Consejero

Dña. María Aránzazu Ezpeleta Puras
Consejera

D. León Bartolomé Velilla
Consejero

D. Javier Mateos Sánchez
Vicesecretario del Consejo

gigas

GIGAS HOSTING, S.A.

Estados Financieros Intermedios correspondientes al periodo de seis meses terminado el 30 de junio de 2018





ÍNDICE

- Estados Financieros Intermedios correspondientes al periodo de seis meses terminado el 30 de junio de 2018
 - Balance de situación normal a 30 de junio de 2018
 - Cuenta de pérdidas y ganancias normal a 30 de junio de 2018
- Formulación de los Estados Financieros Intermedios

GIGAS HOSTING, S.A.
BALANCE DE SITUACIÓN NORMAL A 30 DE JUNIO DE 2018
(Expresado en Euros)

ACTIVO	30.06.2018	31.12.2017
ACTIVO NO CORRIENTE	8.847.824,30	6.205.612,37
Inmovilizado intangible	1.300.800,67	1.340.788,54
Investigación y Desarrollo	110.581,18	165.833,43
Patentes, Licencias, Marcas y similares	36.573,44	38.990,32
Aplicaciones informáticas	1.153.646,05	1.135.964,79
Inmovilizado material	2.079.709,65	1.985.246,14
Instalaciones técnicas y otro inmovilizado material	2.079.709,65	1.985.246,14
Inversiones en empresas del grupo	2.956.015,80	628.044,21
Inversiones financieras a largo plazo	276.480,13	174.650,52
Otros activos financieros	276.480,13	174.650,52
Activos por impuesto diferido	2.234.818,05	2.076.882,96
ACTIVO CORRIENTE	2.969.895,74	2.426.813,89
Deudores comerciales y otras cuentas a cobrar	994.031,45	515.878,06
Clientes por ventas y prestaciones de servicios	513.540,10	319.774,99
Clientes por ventas y prestaciones de servicios empresas grupo	428.904,28	161.578,72
Deudores varios	15.513,45	7.714,91
Personal	13.256,95	12.400,28
Activos por impuestos corrientes	234,27	2.605,85
Otros créditos con administraciones públicas	22.582,40	11.803,31
Inversiones en empresas de grupo a corto plazo	527.148,31	373.675,12
Inversiones financieras a corto plazo	16.822,97	2.088,24
Créditos a empresas	1.822,97	2.088,24
Otros activos financieros	15.000,00	-
Periodificaciones a corto plazo	151.555,93	144.016,64
Efectivo y otros activos líquidos equivalentes	1.280.337,08	1.391.155,83
Tesorería	1.280.337,08	1.391.155,83
TOTAL ACTIVO	11.817.720,04	8.632.426,26

GIGAS HOSTING, S.A.
BALANCE DE SITUACIÓN NORMAL A 30 DE JUNIO DE 2018
(Expresado en Euros)

PATRIMONIO NETO Y PASIVO	30.06.2017	31.12.2017
PATRIMONIO NETO	5.098.591,31	4.283.239,22
FONDOS PROPIOS	5.054.303,16	4.231.585,29
Capital	86.446,36	85.500,00
Capital escriturado	86.446,36	85.500,00
Prima de emisión	8.726.612,26	8.427.562,50
Reservas	(243.601,46)	(243.601,46)
Otras reservas	(243.601,46)	(243.601,46)
Acciones propias	(219.192,15)	(225.062,04)
Resultados Negativos de Ejercicios Anteriores	(4.044.695,14)	(3.602.862,43)
Resultados negativos de ejercicios anteriores	(4.044.695,14)	(3.602.862,43)
Resultado del ejercicio	(322.865,82)	(441.832,74)
Otros instrumentos de Patrimonio Neto	1.071.599,11	231.881,46
SUBVENCIONES, DONACIONES Y LEGADOS RECIBIDOS	44.288,15	51.653,93
Subvenciones	44.288,15	51.653,93
PASIVO NO CORRIENTE	3.997.935,01	1.913.844,50
Deudas a largo plazo	3.997.233,71	1.912.721,41
Obligaciones y bonos convertibles	1.727.156,84	-
Deudas con entidades de crédito	1.033.744,53	978.456,27
Acreedores por arrendamiento financiero	548.108,26	417.304,29
Otros pasivos financieros	688.224,08	516.960,85
Pasivos por impuesto diferido	701,30	1.123,09
PASIVO CORRIENTE	2.721.193,72	2.435.342,54
Provisiones a corto plazo	61.570,42	109.874,33
Deudas a corto plazo	1.696.736,68	1.586.512,56
Deudas con entidades de crédito	613.372,61	562.895,31
Acreedores por arrendamiento financiero	269.831,24	165.854,67
Otros pasivos financieros	813.532,83	857.762,58
Deudas empresas del grupo a corto plazo	51.707,03	17.459,44
Acreedores comerciales y otras cuentas a pagar	506.924,77	390.756,41
Proveedores	156.673,32	90.482,38
Acreedores varios	82.699,39	62.716,77
Personal	5.173,24	13,90
Otras deudas con las administraciones públicas	262.378,82	237.543,36
Periodificaciones a corto plazo	404.254,82	330.739,80
TOTAL PATRIMONIO NETO Y PASIVO	11.817.720,04	8.632.426,26


GIGAS HOSTING, S.A.
CUENTA DE PÉRDIDAS Y GANANCIAS NORMAL A 30 DE JUNIO DE 2018
(Expresado en Euros)

	30.06.2018	30.06.2017
OPERACIONES CONTINUADAS		
Importe neto de la cifra de negocios	2.856.318,87	2.555.159,13
Prestaciones de servicios	2.856.318,87	2.555.159,13
Trabajos realizados para su activo	124.233,79	56.018,55
Aprovisionamientos	(585.271,78)	(507.475,68)
Trabajos realizados por otras empresas	(585.271,78)	(507.475,68)
Gastos de personal	(1.287.109,87)	(1.263.348,33)
Sueldos, salarios y asimilados	(1.049.261,95)	(1.024.015,01)
Cargas sociales	(237.847,92)	(239.333,32)
Otros ingresos de explotación	32.495,76	-
Otros gastos de explotación	(968.975,83)	(756.199,26)
Servicios exteriores	(799.146,93)	(743.514,57)
Tributos	-	(47,82)
Pérdidas, deterioro y variación provisiones por operaciones comerciales	(169.828,90)	(12.636,87)
Amortización del inmovilizado	(534.947,49)	(457.541,29)
Imputación de subvenciones	7.365,78	7.365,78
Otros resultados	(600,00)	(1.952,02)
RESULTADO DE EXPLOTACIÓN	(356.490,77)	(367.973,12)
Ingresos financieros	2.987,71	6.049,08
Ingresos financieros de terceros	2.987,71	6.049,08
Gastos financieros	(90.048,71)	(41.656,54)
Gastos financieros de terceros	(90.048,71)	(41.656,54)
Variación de valor razonable en instrumentos financieros	-	(1.248,84)
Diferencias de cambio	(2.312,69)	(45.887,30)
RESULTADO FINANCIERO	(89.373,69)	(82.743,60)
RESULTADO ANTES DE IMPUESTOS	(445.864,46)	(450.716,72)
Impuesto sobre beneficios	122.998,64	113.860,71
RESULTADO DEL EJERCICIO PROCEDENTE DE OPERACIONES CONTINUADAS	(322.865,82)	(336.856,01)
RESULTADO DEL EJERCICIO	(322.865,82)	(336.856,01)

GIGAS HOSTING, S.A.
ESTADOS FINANCIEROS CORRESPONDIENTE AL PERIODO DE SEIS MESES
TERMINADO EL 30 DE JUNIO DE 2018

Los Administradores firman la presente diligencia, para hacer constar que el Consejo de Administración de GIGAS HOSTING, S.A., ha formulado los Estados Financieros Intermedios de la Sociedad correspondientes al primer semestre de 2018 (cerrado a fecha 30 de junio de 2018), lo que consta transcrito en los folios precedentes, que están correlativamente numerados del 1 al presente incluido, sellados y firmados por el Secretario del Consejo.

Lo firman en Alcobendas (Madrid), a 21 de septiembre de 2018.




D. Moisés Israel Abecasis
Presidente y Consejero




D. Diego Cabezudo Fernández de la Vega
Consejero Delegado




BONSAI VENTURE CAPITAL S.A. SCR DE
RÉGIMEN COMÚN
representada por D. Javier Cebrían Monereo
Consejero



D. José María Torroja Cifuentes
Consejero




Dña. Rosalía Lloret Merino
Consejera




D. Alfonso Cabezudo Fernández de la Vega
Consejero




D. Jose Antonio Arribas Sancho
Consejero



Dña. María Aránzazu Ezpeleta Puras
Consejera



D. León Bartolomé Velilla
Consejero



D. Javier Mateos Sánchez
Vicesecretario del Consejo